

社会医療法人財団 仁医会 牧田総合病院

人間ドック健診センター

健診プラザOmori

ミラベル健診プラザ大井町

Web予約サービス「仁医会 牧田総合病院 WEB予約・問診」 操作マニュアル

1.0 版

2026年5月

目次

- [サービス概要](#)

- [初めてサービスを利用する／アカウント登録の手続きをする](#)
 1. 仮アカウントの登録（メールアドレスの登録）
 2. 仮アカウント登録メールの受信確認
 3. 本アカウントの登録（基本情報の登録）
 4. 登録完了

- [ログイン／予約をする](#)
 1. サービスにログイン
 2. 【個人情報の取り扱い】と【利用目的】に同意
 3. ご予約の種類を選択
 4. お客様情報の登録
 5. 受診コースの選択
 6. ご予約希望日を選択
 7. 料金の確認
 8. 送付先の確認
 9. 予約内容の確認とご予約

- [アカウントの変更手続きをする](#)
 - パスワードを変更する
 - お名前、フリガナを変更する
 - メールアドレスを変更する
 - 住所、電話番号を変更する

「仁医会 牧田総合病院 WEB予約・問診サービス」(本サービス)は、健診予約をWebで実施していただいたり、Web問診への回答を行っていただくためのサービスです。初めてご利用になる方は、本サービスの利用者になるためのアカウント登録が必要です。アカウント登録が完了しましたら、本サービスの利用を開始することができます。

1 本サービスを初めて利用する場合は、アカウント登録から始めます。

▶ [【初めてサービスを利用する／アカウント登録の手続きをする】](#)に進んでください。

1

以前に本サービスでWeb予約・Web問診回答をしたことがある方は、WebアカウントIDでログインします。

▶ [【ログイン／予約をする】](#)に進んでください。

初めてサービスを利用する／アカウント登録の手続きをする

本サービスの利用に際しては、アカウント登録の手続きが必要です。初めて本サービスを利用する際は、アカウント登録の手続きを完了させてください。

※ 過去に本サービスのアカウント登録を行った場合は、そのWebアカウントID、パスワードを利用できます。本操作は不要です。

アカウント登録の流れ

次の手順でアカウント登録の手続きを行っていただきます。



手順1：仮アカウントの登録（メールアドレスの登録）

1 以下のURLまたはQRコードから、本サービスのサイトにアクセスしてください。

仁医会 牧田総合病院 WEB予約・問診サービス（トップページ）

<https://health-screening.makita-hosp.or.jp/WebStandard/>



2 「新規登録」をクリックしてください。

仁医会 牧田総合病院 WEB予約・問診

Webアカウントでログイン

WebアカウントID
WebアカウントID

パスワード
パスワード

ログイン

Webアカウントをお持ちでない方はこちら

新規登録

3 赤枠内の各項目を入力してください。

仁医会 牧田総合病院 WEB予約・問診

登録するアカウント用のメールアドレスを入力してください。
※企業、家族などで共用しているアドレスの使用は避けてください。

メールアドレス
メールアドレス(確認用)

登録する方のお名前をカタカナで入力してください。
姓(カナ) 名(カナ)

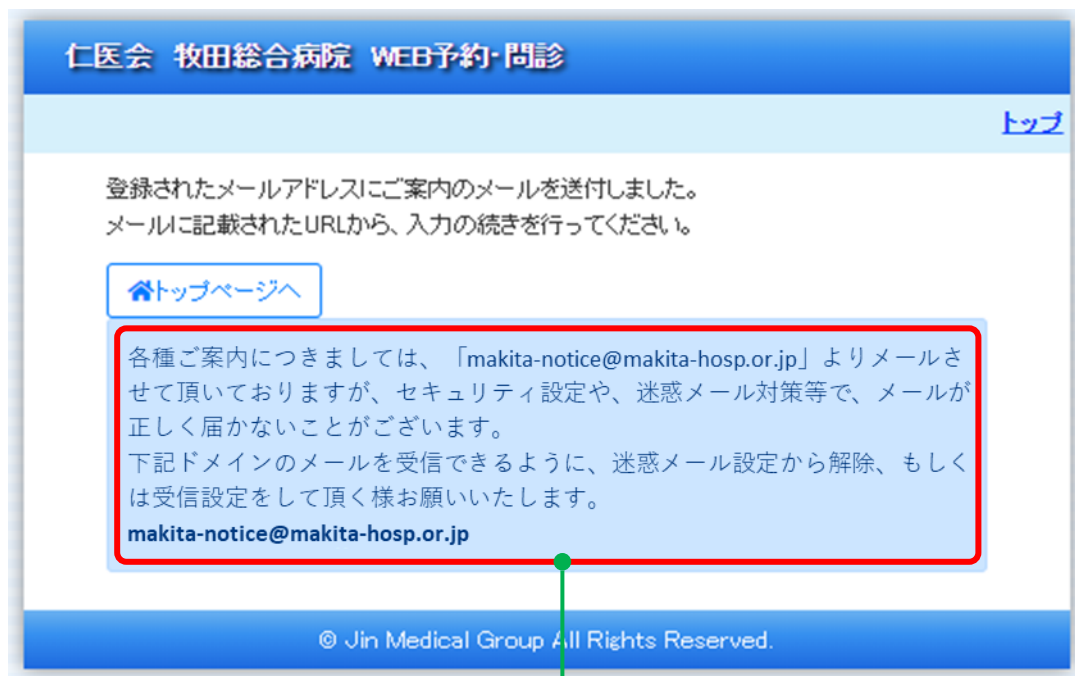
アカウントの登録

© Jin Medical Group All Rights Reserved.

入力項目	説明
メールアドレス	企業・家族などで共用しているものは避けてください。
お名前のフリガナ	お名前のフリガナを全角カタカナで入力してください。 ※ここで設定したフリガナは、本アカウントの登録内で使われ、そこで変更することはできません。 必ず正しいお名前を入力してください。 ※本アカウントの登録後の変更手順は こちら

4 「アカウントの登録」をクリックしてください。

5 仮登録完了のページが表示されます。



6 案内メールの受信設定についての注意事項を確認してください。

手順2：仮アカウント登録メールの受信確認

- 1 メールソフトを起動して、「仁医会 牧田総合病院 WEB予約・問診システム」からのメールを確認してください。



- 2 メール本文中の「Webアカウント本登録URL」のリンクをクリックしてください。

メール本文のリンクをクリックすると、Webブラウザで、アカウント作成のための基本情報の入力画面が表示されます。

◆ メールが届かない場合、以下の確認を行ってください。

- 【仮アカウントの登録】で設定したメールアドレスに間違いがないか
- メールソフトの「迷惑メールフォルダ」に振り分けられていないか
- メールソフトの受信トレイの容量が上限に達していないか
- セキュリティソフトの迷惑メール防止機能が有効になっていないか
- 契約しているプロバイダの迷惑メール対策サービスが設定されていないか

上記の内容について設定などを見直していただきましたら、手順1から再度登録手続きをしてください(メールアドレスは先に登録したアドレスと同様のものではありません)。

手順3：本アカウントの登録（基本情報の登録）

1 アカウントに関する情報(ID、パスワード)を入力してください。

入力項目	説明
WebアカウントID	初めは、ご登録いただいたメールアドレスが入っていますが、変更いただいても構いません。
パスワード	次回ログイン時(Web予約時・Web問診回答時)に入力いただきますので、お手元に控えておいてください。

2 お名前などお客様の基本情報を入力してください。

住所の都道府県・市区町村の一部を自動入力する場合にクリック

3 「確認する」ボタンをクリックしてください。

3 入力内容を確認してください。

仁医会 牧田総合病院 WEB予約・問診

トップ

■ 以下の内容でアカウントの登録を行います。

Webアカウント

WebアカウントID

お名前(カナ)

メールアドレス

■ お客様情報登録

お名前

生年月日 必須
2000年1月1日

性別 必須
男性

ご自宅の住所

郵便番号 必須

都道府県 必須

住所1

住所2

ご連絡先 連絡可能な電話番号を1つ以上入力してください

ご自宅:

携帯:

その他:

修正する 登録する

© Jin Medical Group All Rights Reserved.

The screenshot shows a registration form with a red box highlighting the main input fields. Callout 3 points to the top of this box. Callout 4 points to the '修正する' button, and callout 5 points to the '登録する' button.

4 入力に誤りがある場合、「修正する」をクリックして、1に戻ってください

5 入力に誤りがない場合、「登録する」をクリックしてください

手順4 : 登録完了

- 1 登録完了のページが表示されます。



ログイン／予約をする

ログインからご予約の流れ

次の手順で、ログインからご予約までを行っていただきます。



手順1 : サービスにログイン

- 1 以下のURLまたはQRコードから、本サービスのサイトにアクセスしてください。

仁医会 牧田総合病院 WEB予約・問診サービス (トップページ)

<https://health-screening.makita-hosp.or.jp/WebStandard/>



- 2 アカウント登録時に設定した「WebアカウントID」と「パスワード」を入力してください。

仁医会 牧田総合病院 WEB予約・問診

Webアカウントでログイン

WebアカウントID
WebアカウントID

パスワード
パスワード

ログイン

Webアカウントをお持ちでない方はこちら
新規登録

WebアカウントID、パスワードをお忘れの方はこちら
パスワード再設定

インフォメーション

- 担当者一覧
- 新規アカウント作成について

© JIn Medical Group All Rights Reserved

- 3 「ログイン」をクリックしてください。

◆ エラーのメッセージが表示されてログインができない場合、以下をご確認ください。

メールアドレス、またはパスワードが登録されているものと異なるか、アカウントの登録が完了していない可能性があります。

メールアドレスが正しい場合は、【[パスワードを変更する](#)】を参照して、パスワードを再設定してください。メールアドレスが未登録の場合は、【[アカウントの登録の流れ](#)】を参照して、ログイン前にアカウントの登録手続きを行ってください。

仁医会 牧田総合病院 WEB予約・問診

WebアカウントID、またはパスワードが誤っています。ご確認のうえ、再度ご入力ください。

Webアカウントでログイン

WebアカウントID

パスワード
パスワード

ログイン

Webアカウントをお持ちでない方はこちら
新規登録

WebアカウントID、パスワードをお忘れの方はこちら
パスワード再設定

WebアカウントID、またはパスワードが誤っています。ご確認のうえ、再度ご入力ください。

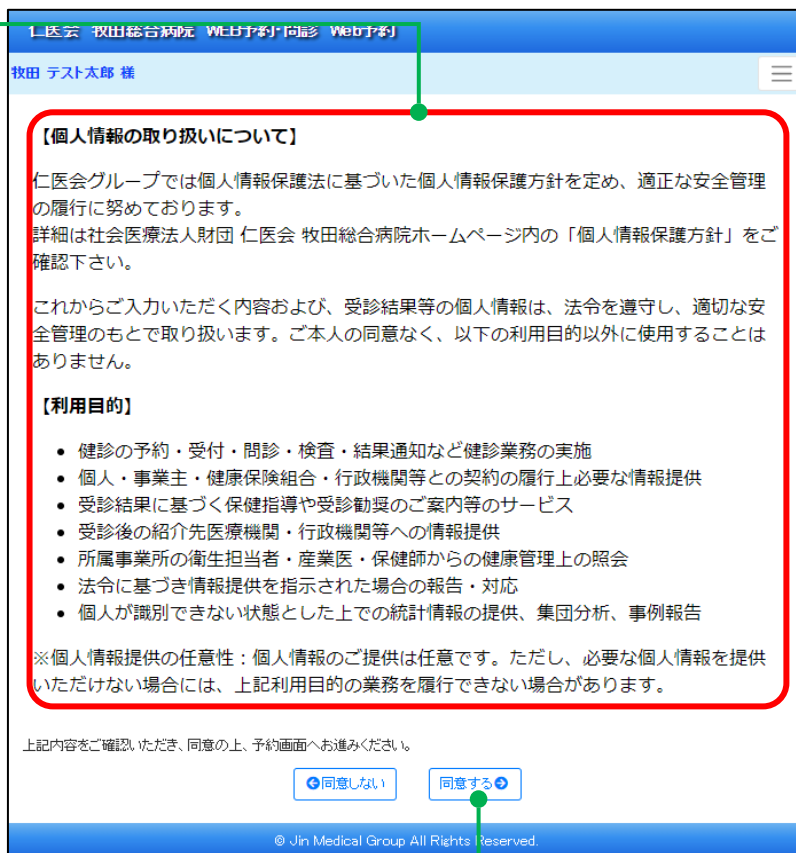
© JIn Medical Group All Rights Reserved

手順2：【個人情報の取り扱い】と【利用目的】に同意

1 「新規予約の申込」をクリックしてください。



2 画面に表示された【個人情報の取り扱い】と【利用目的】を確認してください。



3 【個人情報の取り扱い】と【利用目的】に同意いただける場合は、「同意する」をクリックしてください。

手順3：ご予約の種類を選択

- 1 費用の補助を利用して受診する場合は、こちらをクリックしてください。※ 契約のない場合は予約できません。

仁医会 牧田総合病院 WEB予約・問診 Web予約

牧田 テスト太郎 様

契約のある健康保険組合・企業の方
費用の補助を利用して受診する場合は以下よりご予約ください。
※契約のない場合は予約できません。

✓ 予約を開始する

当施設オリジナルコースのご予約
当施設オリジナルコースを全額自費(窓口払い)で受診する場合は以下よりご予約ください。

✓ 予約を開始する

© Jin Medical Group All Rights Reserved.

- 1 当施設オリジナルコースを全額自費(窓口払い)で受診する場合は、こちらをクリックしてください。

手順4 : お客様情報の登録

1 お名前が正しいことを確認してください。

仁医会 牧田総合病院 WEB予約・問診 Web予約

牧田 テスト太郎 様

お客様情報確認 コース選択 予約日選択 料金確認 送料確認 予約内容確認

受診目的: 健康保険組合、又は会社・事業所

以下の内容をご確認ください。

お名前

フリガナ

性別

男性

生年月日

メールアドレス

健康保険証をお手元にご用意の上、以下の内容をご入力ください。

健康保険組合 ※必須

保険者番号を入力ください。(保険証下部に記載されています)

記号・番号・枠番

保険証に記号の記載がない方はこちらをチェックしてください

加入者区分

被保険者(本人) 被扶養者 配偶者(被扶養者) 家族(被扶養者)

制度区分

一般 任意継続 特別退職

前に戻る 次に進む

© Jin Medical Group All Rights Reserved.

◆ お名前に変更がある場合

▶ [【お名前、フリガナを変更する】](#) を参照してください。

◆ メールアドレスに変更がある場合

▶ [【メールアドレスを変更する】](#) を参照してください。

2 メールアドレスが正しいことを確認してください。

保険者番号を入力すると、健康保険組合の名称が自動表示されます

手順3の1で「当施設オリジナルコースのご予約」を選択した方は入力の必要はありません。

3

手順3の1で「健康保険組合、又は会社・事業所の健康診断をご予約の方」を選択した場合、健康保険証の情報を入力してください。

4

「次に進む」をクリックしてください。

ご所属先から「会社・事業所コード」を 通知されている方	ご所属先から「会社・事業所コード」を 通知されていない方
以下の手順を ご参照ください	こちら をご参照ください

ご所属先から「会社・事業所コード」を通知されている方

- 1 ご所属先から「会社・事業所コード」を通知されている方は、コードを入力してください。

The screenshot shows the '仁医会 牧田総合病院 WEB予約・問診 Web予約' interface. The user is identified as '牧田 テスト太郎 様'. The progress bar indicates the current step is 'お客様情報確認'. Below the progress bar, a message states: '会社・事業所コードが通知されている場合は入力してください。' (If you have been notified of your company/business code, please enter it.) Below this message is a text input field for the '会社・事業所コード' (Company/Business Code). A red line from step 1 points to this field. To the right of the field, a callout box says: 'コードを入力すると、事業所の情報が自動表示されます' (When you enter the code, the business information will be automatically displayed). Below the input field is a blue button labeled '名称を入力' (Enter Name). At the bottom of the form are two buttons: '前に戻る' (Return to Previous) and '次に進む' (Proceed to Next). A red line from step 2 points to the '次に進む' button.

- 2 「次に進む」をクリックしてください。

▶ [【受診コースの選択】](#)に進んでください。

ご所属先から「会社・事業所コード」を通知されていない方

1 「名称を入力」をクリックしてください。

The screenshot shows the 'Web予約' (Web Reservation) page for '仁医会 牧田総合病院'. The user is '牧田 テスト太郎 様'. The progress bar indicates the current step is 'お客様情報確認' (Customer Information Confirmation). The main instruction is '会社・事業所コードが通知されている場合は入力してください。' (If you have been notified of a company/business code, please enter it). Below this, there are two input fields for '会社・事業所コード'. A blue button labeled '名称を入力' (Enter Name) is highlighted with a blue circle and a line pointing to step 1. Navigation buttons '前に戻る' (Previous) and '次に進む' (Next) are visible at the bottom.

2 名称を入力し、「絞込」をクリックしてください。

The screenshot shows the same page as above, but the instruction is '事業所(会社名)を入力してください。' (Please enter the business name (company name)). Below this, there is a search input field with 'いち' (Ichi) entered and a blue button labeled '絞込' (Filter). Below the search field, there are two radio button options: '株式会社いちご' (Ichi-go Co., Ltd.) and 'いちかわ建設' (Ichi-kawa Construction). The '株式会社いちご' option is selected. A blue circle highlights the '絞込' button, with a line pointing to step 2. Another blue circle highlights the '株式会社いちご' radio button, with a line pointing to step 4. The '次に進む' (Next) button is also visible.

3 **2**で名称を指定しても、適切な選択肢が表示されない場合、次ページの手順を参照してください。

4 会社・事業所名を選択してください。

5 「次に進む」をクリックしてください。

▶ **【受診コースの選択】**に進んでください。

※ 2で会社・事業所の名称を読み込んで、適切な選択肢が表示されない場合

4 「前に戻る」をクリックして、
会社・事業所コードの入力画面に戻ってください。

仁医会 牧田総合病院 WEB予約・問診 Web予約

牧田 テスト太郎 様

お客様情報確認 コース選択 予約日選択 料金確認 送付先確認 予約内容確認

事業所(会社名)を入力してください。

※ 名称の取込 (全角一文字以上入力してください)

いち

株式会社いちご
 いちかわ建設

© Jin Medical Group All Rights Reserved.

仁医会 牧田総合病院 WEB予約・問診 Web予約

牧田 テスト太郎 様

お客様情報確認 コース選択 予約日選択 料金確認 送付先確認 予約内容確認

会社・事業所コードが通知されている場合は入力してください。

※ コードがわからない場合は「名称入力」から会社・事業所名を選択してください。
不明な場合は空欄のまま次へ進んでください。

会社・事業所コード

© Jin Medical Group All Rights Reserved.

5 「会社・事業所コード」には
何も入力しないでください。

6 「次に進む」をクリック
してください。

▶ **【受診コースの選択】**に
進んでください。

手順5：受診コースの選択

1 「受診目的」と「受診年度」を確認してください。

仁医会 牧田総合病院 WEB予約・問診 Web予約

牧田 テスト太郎 様

お客情報確認 コース選択 予約日選択 料金確認 送付先確認 予約内容確認

受診目的
健康保険組合、又は会社・事業所の健康診断のご予約

受診年度
2026年

◆ 受診目的が誤っている場合

手順3「[ご予約の種類を選択](#)」に戻り、予約を再選択してください。

◆ 受診年度とは

受診年度とは、健診を受診される当日の年度(4月～翌3月)を指します。

例:

受診を希望している日が、2026年4月で、
この予約の登録をしている日(今日)が、2025年3月の場合

受診年度は本日日付の年度である2025年と表示されます。
この場合、受診年度を翌年の2026年に切り替える必要があります。

仁医会 牧田総合病院 WEB予約・問診 Web予約

牧田 テスト太郎 様

お客情報確認 コース選択 予約日選択 料金確認 送付先確認 予約内容確認

受診目的
健康保険組合、又は会社・事業所の健康診断のご予約

受診年度
2025年

[2026年度の健診はこちら](#)

受診年度を変更する場合、受診希望の年度の
「**20xx年度**の健診はこちら」をクリックしてください。

2 「団体特記事項」の表示がある場合は、内容を確認してください。

仁医会 牧田総合病院 WEB予約-問診 Web予約

牧田 テスト太郎 様

お客様情報確認 コース選択 予約日選択 料金確認 送付先確認 予約内容確認

受診目的
健康保険組合、又は会社・事業所の健康診断のご予約

受診年度
2026年

[2025年度の健診はこちら](#)

団体特記事項 (注意事項など)
[団体名]

コース選択
ご希望の受診コースを選択してください。

◆ 団体特記事項

会社・事業所により、注意事項等の団体特記事項の内容が異なります。必ずご確認ください。

3 ご希望の受診コースの「選択する」をクリックしてください。

The screenshot shows a web interface for selecting a medical course. At the top, it says 'コース選択' (Course Selection) and 'ご希望の受診コースを選択してください。' (Please select the medical course you wish to receive). Below this, there are four course options, each with a price and a list of examination items. The first option, priced at 52,800 yen, has a '選択する' (Select) button highlighted with a red box and a green dot. The other three options (71,500 yen, 132,000 yen, and 77,000 yen) have 'お電話でご予約ください' (Please reserve by phone) buttons. At the bottom, there are '前に戻る' (Return to previous) and '次に進む' (Next) buttons. A green line connects the '3' instruction to the '選択する' button. Another green line connects the '4' instruction to the 'お電話でご予約ください' buttons. A third green line connects the '5' instruction to the '次に進む' button.

◆ 受診コース
会社・事業所により、受診コースの内容や金額が異なります。詳細はご所属の健康保険組合。又は会社・事業所のホームページ等の案内をご確認ください。

4 ※ 電話予約対象の受診コースをご希望の場合、Web予約ではなく、お電話にてご予約ください。

◆ 予約コールセンター
03 - 6428 - 7489
月～金 8:15～16:00 土 8:15～12:00 ※ 祝祭日を除く

5 「次に進む」をクリックしてください。

6

ご希望の受診コースの「選択する」をクリックしてください
(複数選択可)。

◆ オプション検査

各オプション検査の内容については、受診予定の施設のホームページ内にあるオプション検査のページをご確認ください。

また、会社・事業所により、オプション検査の種類や金額が異なります。詳細はご所属の健康保険組合、又は会社・事業所のホームページ等の案内をご確認ください。

7

電話予約対象のオプション検査をご希望の場合、オプション検査の名称をお控えいただき、Web予約の予約確定メールが届きましたら、お電話にてご予約ください。

8

「次に進む」をクリックしてください。

◆ 予約コールセンター

03 - 6428 - 7489

月～金 8:15～16:00 土 8:15～12:00 ※ 祝祭日を除く

手順6：ご予約希望日を選択

1

選択した受診コースとオプション検査が表示されていることを確認してください。

◆ 受診コース・オプション検査の変更

コースを変更する場合は、「コース選択」をクリックし、再選択してください。

2

ご希望の施設を選択してください。

各施設のアクセスやホームページを確認できます

◆ 空き状況のマークに関して

カレンダー上に表示される空き状況のマークをご確認ください。

- : 予約の空き枠があります
- × : 予約の空き枠がありません
- : 予約不可(本日より21日後以降のご予約が可能です)

◆ 施設を選択する際のご注意

選択可能な施設は、以下の3施設がありますが、施設によって受診コースやオプション検査の種類が異なります。詳細は、各施設のホームページをご確認ください。

- ・ 牧田総合病院 人間ドック健診センター
- ・ 牧田総合病院 健診プラザOmori
- ・ ミラベル健診プラザ大井町

選択した施設で、[手順5](#)で選択した受診コースやオプション検査を扱っていない場合、健診日を選択するカレンダーに「○(空きあり)」が表示されません。

◆ 受診コースとオプション検査 実施可能施設の一部紹介

- 受診コース
 - ・ 人間ドック:人間ドック健診センター
- オプション検査
 - ・ 胃内視鏡検査: 人間ドック健診センター
ミラベル健診プラザ大井町
 - ・ 胸部低線量CT検査:人間ドック健診センター

3

カレンダー内の「○」枠の中から、ご希望の日付/時間帯を選択して、「○」ボタンをクリックしてください。

※ ここでは、おおまかな時間帯(午前 又は 午後)を選択いただきますが、次の設問で15分刻みの枠の中から受診時間を選択いただきます。

仁医会 牧田総合病院 WEB予約・問診 Web予約

牧田 テスト太郎 様

お医者様検索 予約日選択 料金確認 送付先確認 予約内容確認

受診目的
健康保険組合、又は会社・事業所の健康診断のご予約

受診年度
2025年

契約元
健康保険組合

コース
定期健診、ABC検診(ペプシノゲン+ヘリコバクターピロリ菌)、ヘリコバクターピロリ菌抗体検査

施設選択
ご希望の施設を選択してください。

牧田総合病院 人間ドック健診センター

2025年3月

○ = 空きあり × = 空きなし

日付	午前	午後
03/01(日)	-	-
03/02(月)	-	-
03/03(火)	-	-
03/04(水)	-	-
03/05(木)	-	-
03/06(金)	-	-
03/07(土)	-	-
03/08(日)	-	-
03/09(月)	-	-
03/10(火)	○	○
03/11(水)	○	○
03/12(木)	○	○
03/13(金)	○	○
03/14(土)	○	-
03/15(日)	-	-

前月 次月

前に戻る

© Jin Medical Group All Rights Reserved.

前月や次月のカレンダーに切り替える場合は、こちらをクリックしてください。

4 選択した希望日/時間帯が表示されていることを確認してください。

◆ 希望日/時間帯の変更

希望日/時間帯を変更する場合は、「前に戻る」をクリックして前ページに戻り、変更してください。

5 ご希望の受診時間をクリックしてください。

6 「次に進む」をクリックしてください。

手順7：料金の確認

1 お申込みいただいた内容と料金に間違いがないかご確認ください。

◆ 当日のお支払いの金額について

当日のお支払い金額は、健康保険組合の補助を除いた金額(自己負担の金額)になります。

2 「次に進む」をクリックしてください。

手順8：送付先の確認

- 1 ご住所と電話番号を確認してください。
変更がある場合、赤枠内の内容を修正してください。

仁医会 牧田総合病院 WEB予約・問診 Web予約

牧田 テスト太郎 様

お薬情報確認 コース選択 予約日選択 料金確認 送付先確認

お客様情報入力

ご自宅のご住所

郵便番号 ※必須

住所検索

都道府県 ※必須

住所1 ※必須

住所2

建物名、部屋番号等

ご連絡先 ※必須

連絡可能な電話番号を一つ以上入力してください

自宅:

携帯:

TEL/宅:

送付先情報入力

事前資料、結果報告書を自宅以外に送る ※契約によって承れない場合があります

ご質問・ご要望等ございましたら、ご入力ください。※2000文字まで。

前に戻る 確認へ

© Jin Medical Group All Rights Reserved.

◆ 住所に変更がある場合のご注意

1で住所を変更した場合、本ご予約完了後に、アカウント情報に登録した住所や電話番号も更新してください。
【アカウント情報を変更する】を参照ください。

- 2 各種文書を1の住所以外に送る場合、チェックを入れて、送付先住所を入力してください。



送付先情報入力

受診票、結果通知書を自宅以外に送る

受診票送付先情報

宛先 ※必須

宛先(フリ) ※必須

郵便番号 ※必須

都道府県 ※必須

住所1 ※必須

住所2

建物名、部屋番号等

電話番号

結果通知書送付先情報 受診票送付先の住所を反映

宛先 ※必須

宛先(フリ) ※必須

郵便番号 ※必須

都道府県 ※必須

住所1 ※必須

住所2

建物名、部屋番号等

電話番号

- 3 ご質問・ご要望があれば入力してください。

4

「確認へ」をクリックしてください。

手順9：予約内容の確認とご予約

1 お申込みいただいた予約内容に間違いがないかご確認ください。

◆ 予約内容を変更する場合

ページ上部の進捗バーから変更したい項目を選択するか、「前に戻る」ボタンで前画面に戻り、内容を変更してください。

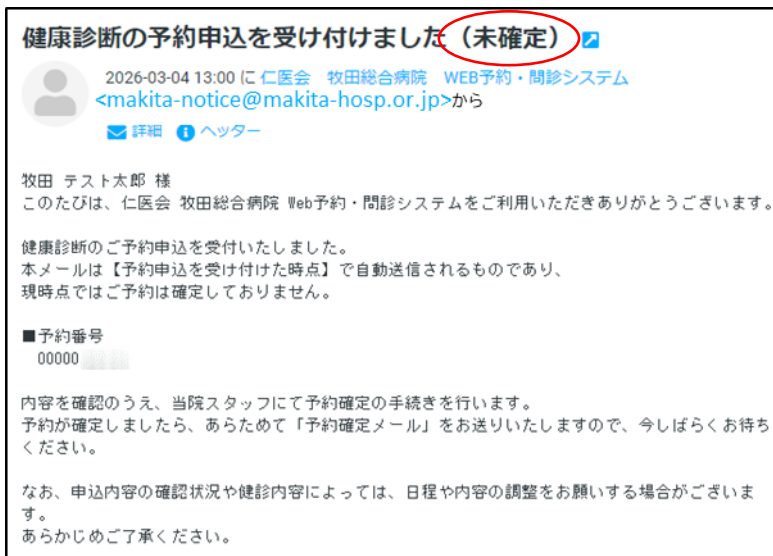
2

「予約する」をクリックしてください。

3 予約受付の完了画面が表示されます。
※ この時点では予約は確定していません。



4 メールソフトを起動して、「仁医会 牧田総合病院 WEB予約・問診システム」からのメールを確認してください。
※ この時点ではご予約は確定していません。



◆ メールが届かない場合、以下の確認を行ってください。

- メールソフトの「迷惑メールフォルダ」に振り分けられていないか
- メールソフトの受信トレイの容量が上限に達していないか
- セキュリティソフトの迷惑メール防止機能が有効になっていないか
- 契約しているプロバイダの迷惑メール対策サービスが設定されていないか

5 後日改めて、メールソフトを起動して、「仁医会 牧田総合病院 WEB予約・問診システム」からのメールを確認してください。



6 ご予約内容に間違いがないか必ずご確認ください。

以上で、予約は完了です。

◆ 以下の場合は、予約コールセンターまでご連絡ください。

- ・ 内容に誤りがある場合
- ・ 受診コースやオプション検査等のご予約内容の変更を希望する場合
- ・ ご不明点がある場合

03 - 6428 - 7489

月～金 8:15～16:00 土 8:15～12:00 ※ 祝祭日を除く

アカウントの変更手続きをする

アカウント登録の際に設定した名前や住所などを変更する場合、以下の手順を確認して、変更登録を行ってください。

パスワードを変更する

[【パスワードを変更する】](#)を参照してください。

お名前、フリガナを変更する

[【お名前、フリガナを変更する】](#)を参照してください。

メールアドレスを変更する

[【メールアドレスを変更する】](#)を参照してください。

住所、電話番号を変更する

[【住所、電話番号を変更する】](#)を参照してください。

パスワードを変更する

- 1 以下のURLまたはQRコードから、本サービスのサイトにアクセスしてください。

仁医会 牧田総合病院 WEB予約・問診サービス（トップページ）

<https://health-screening.makita-hosp.or.jp/WebStandard/>

A screenshot of the login page for the service. The page has a blue header with the text "仁医会 牧田総合病院 WEB予約・問診". Below the header, there are three main sections: "Webアカウントでログイン" with input fields for "WebアカウントID" and "パスワード", and a "ログイン" button; "Webアカウントをお持ちでない方はこちら" with a "新規登録" button; and "WebアカウントID、パスワードをお忘れの方はこちら" with a "パスワード再設定" button. A green line with a dot at the end points from the "パスワード再設定" button to the number "2" in the next step. At the bottom, there is an "インフォメーション" section with links for "担当者一覧" and "新規アカウント作成について". The footer contains the text "© Jin Medical Group All Rights Reserved." data-bbox="187 336 799 693"/>

- 2 「パスワードの再設定」をクリックしてください。

3

赤枠内に、登録済みのメールアドレス、お名前(フリガナ)、生年月日、性別を入力してください。

4

「パスワードの再設定」をクリックしてください。

5

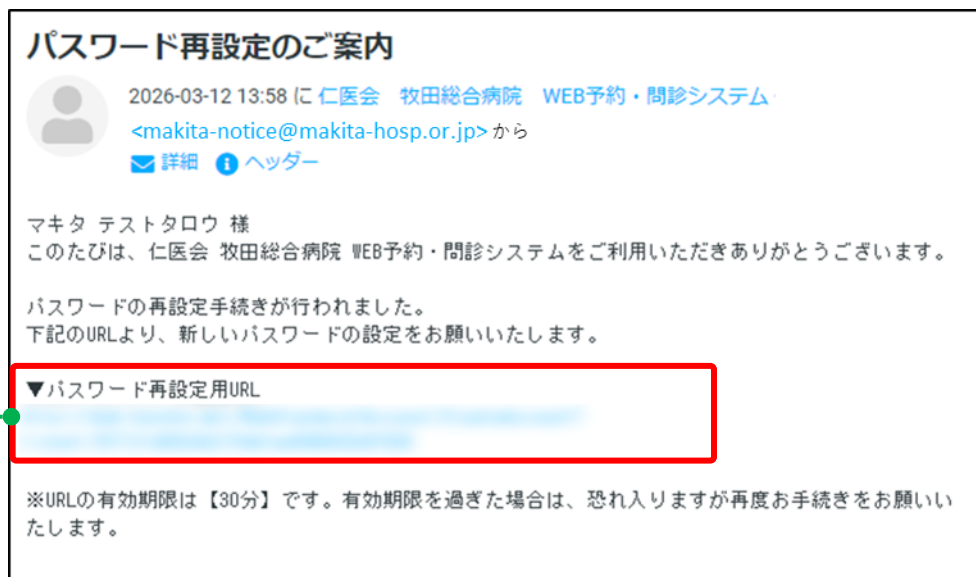
案内メール送付完了のページが表示されます。

6

案内メールの受信設定についての注意事項を確認してください。

7

メールソフトを起動して、「仁医会 牧田総合病院 WEB予約・問診システム」からのメールを確認してください。



8

メール本文中の「パスワード再設定用URL」のリンクをクリックしてください。

メール本文のリンクをクリックすると、Webブラウザで、パスワード再設定の入力画面が表示されます。

◆ メールが届かない場合、以下の確認を行ってください。

- メールソフトの「迷惑メールフォルダ」に振り分けられていないか
- メールソフトの受信トレイの容量が上限に達していないか
- セキュリティソフトの迷惑メール防止機能が有効になっていないか
- 契約しているプロバイダの迷惑メール対策サービスが設定されていないか

9 新しいパスワードを入力してください。

The screenshot shows a web page titled "仁医会 牧田総合病院 WEB予約・問診". The page content includes a "WebアカウントID" input field, a "パスワード" (Password) input field, and a "パスワード(確認用)" (Password confirmation) input field. A red box highlights these two password input fields. Below them is a button labeled "✓パスワード再設定". A green line connects the number "9" to the password input fields, and another green line connects the number "10" to the "パスワード再設定" button. The footer of the page reads "© Jin Medical Group All Rights Reserved."

10 「パスワード再設定」をクリックしてください。

11 手続き完了の画面が表示されます。

The screenshot shows a web page titled "仁医会 牧田総合病院 WEB予約・問診". The page content includes a message: "アカウントの登録/変更手続きを完了しました。" (Account registration/change process completed). Below the message is a button labeled "🏠トップページへ". The footer of the page reads "© Jin Medical Group All Rights Reserved."

お名前、フリガナを変更する

お名前、フリガナの変更を希望する場合は、当施設の予約コールセンターまでご連絡ください。
※Web予約の前でも後でも構いません。

◆ 予約コールセンター

03 - 6428 - 7489

月～金 8:15～16:00 土 8:15～12:00 ※ 祝祭日を除く

メールアドレスを変更する

メールアドレスを変更する場合、アカウントの再作成が必要です。

- 1 ログイン中の場合、「ログアウト」をクリックしてください。



- 2 「新規登録」をクリックして、新しいアカウントを作成してください。
※ 詳細は[【初めてサービスを利用する／アカウント登録の手続きをする】](#)を参照してください。

住所、電話番号を変更する

住所、電話番号は【アカウント情報の確認】画面から変更することができます。

1 メニュー画面で「アカウント情報の確認」をクリックしてください

仁医会 牧田総合病院 WEB予約・問診

牧田 テスト太郎 様

- 新規予約の申込
- 予約内容の照会 (1 件)
- 問診票の入力 (1 件)
- アカウント情報の確認

© Jin Medical Group All Rights Reserved.

2 「アカウント情報の変更」をクリックしてください

仁医会 牧田総合病院 WEB予約・問診

牧田 テスト太郎 様

WebアカウントID

メールアドレス

お名前
牧田 テスト太郎

お名前(フリガナ)
マキタ テストタロウ

性別
男性

生年月日

連絡先

郵便番号

住所

電話番号

✓アカウント情報の変更

トップページへ

アカウントの削除

© Jin Medical Group All Rights Reserved.

3 赤枠内に、新しい住所と電話番号を入力してください。

住所の都道府県・市区町村の一部を自動入力する場合にクリック

4 「確認へ」をクリックしてください。

5 入力内容が正しいことを確認してください。

仁医会 牧田総合病院 WEB予約・問診

牧田 テスト太郎 様

■ 以下の内容でアカウントの登録を行います。

ご自宅の住所

郵便番号

都道府県 必須

住所1

住所2

ご連絡先 連絡可能な電話番号を1つ以上入力してください

ご自宅:

携帯:

その他:

修正する 登録する

© Jin Medical Group All Rights Reserved.

6 「登録する」をクリックしてください。