

社会医療法人財団 仁医会 牧田総合病院

人間ドック健診センター

健診プラザOmori

ミラベル健診プラザ大井町

Web問診サービス「仁医会 牧田総合病院 WEB予約・問診」 操作マニュアル

1.0 版

2026年5月

目次

- [サービス概要](#)

- [初めてサービスを利用する／アカウント登録の手続きをする](#)
 1. 仮アカウントの登録（メールアドレスの登録）
 2. 仮アカウント登録メールの受信確認
 3. 本アカウントの登録（基本情報の登録）
 4. 登録完了

- [ログイン／Web問診に回答する](#)
 1. サービスにログイン
 2. 問診回答ができる状態かを確認
 3. 問診の一覧を確認する
 4. 問診に回答する
 5. 問診の回答完了を確認する
 - 回答の保存方法
 - 回答の確認方法
 - 回答の修正方法

- [アカウントの変更手続きをする](#)
 - パスワードを変更する
 - お名前、フリガナを変更する
 - メールアドレスを変更する
 - 住所、電話番号を変更する

「仁医会 牧田総合病院 WEB予約・問診サービス」(本サービス)は、健診予約をWebで実施していただいたり、Web問診への回答を行っていただくためのサービスです。初めてご利用になる方は、本サービスの利用者になるためのアカウント登録が必要です。アカウント登録が完了しましたら、本サービスの利用を開始することができます。

1 本サービスを初めて利用する場合は、アカウント登録から始めます。

◆ 初めてサービスをご利用になる際のご注意

アカウントの登録後、当施設のスタッフが、事前にお電話等(企業担当者・代行会社経由含む)でご連絡いただいたご予約内容と、アカウントの登録内容の照合を行います。

照合には2営業日のお時間をいただき、その間はWeb問診への回答はできません。

Web問診回答前のアカウント登録は、時間に余裕をもって行うようお願いいたします。詳細は、[【ログイン／Web問診に回答する】](#)をご確認ください。

※ 当施設の営業日は、祝祭日を除く月曜日～土曜日です。

- ▶ [【初めてサービスを利用する／アカウント登録の手続きをする】](#)に進んでください。

1

以前に本サービスでWeb予約・Web問診回答をしたことがある方は、WebアカウントIDでログインします。

- ▶ [【ログイン／Web問診に回答する】](#)に進んでください。

初めてサービスを利用する／アカウント登録の手続きをする

本サービスの利用に際しては、アカウント登録の手続きが必要です。初めて本サービスを利用する際は、アカウント登録の手続きを完了させてください。

※ 過去に本サービスのアカウント登録を行った場合は、そのWebアカウントID、パスワードを利用できます。本操作は不要です。

アカウント登録の流れ

次の手順でアカウント登録の手続きを行っていただきます。



手順1：仮アカウントの登録（メールアドレスの登録）

- 1 以下のURLまたはQRコードから、本サービスのサイトにアクセスしてください。

仁医会 牧田総合病院 WEB予約・問診サービス（トップページ）

<https://health-screening.makita-hosp.or.jp/WebStandard/>



- 2 「新規登録」をクリックしてください。

仁医会 牧田総合病院 WEB予約・問診

Webアカウントでログイン

WebアカウントID
WebアカウントID

パスワード
パスワード

ログイン

Webアカウントをお持ちでない方はこちら

新規登録

- 3 赤枠内の各項目を入力してください。

仁医会 牧田総合病院 WEB予約・問診

登録するアカウント用のメールアドレスを入力してください。
※企業、家族などで共用しているアドレスの使用は避けてください。

メールアドレス
メールアドレス(確認用)

登録する方のお名前をカタカナで入力してください。

姓(カナ) 名(カナ)

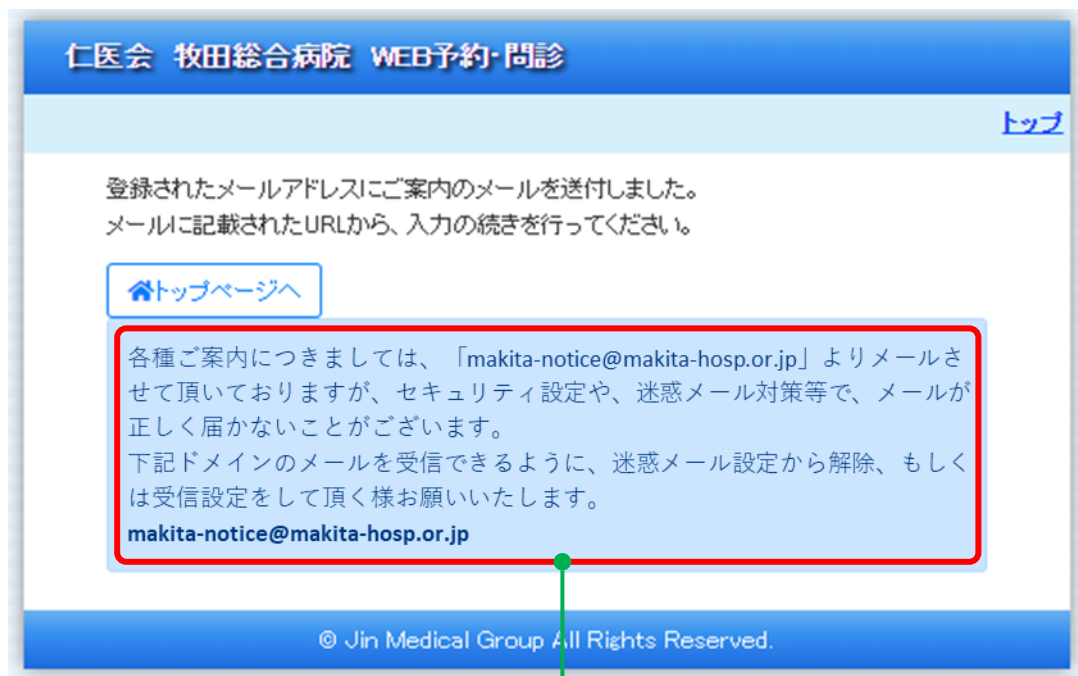
アカウントの登録

© Jin Medical Group All Rights Reserved.

入力項目	説明
メールアドレス	企業・家族などで共用しているものは避けてください。
お名前のフリガナ	お名前のフリガナを全角カタカナで入力してください。 ※ここで設定したフリガナは、本アカウントの登録内で使われ、そこで変更することはできません。 必ず正しいお名前を入力してください。 ※本アカウントの登録後の変更手順は こちら

- 4 「アカウントの登録」をクリックしてください。

5 仮登録完了のページが表示されます。



6 案内メールの受信設定についての注意事項を確認してください。

手順2 : 仮アカウント登録メールの受信確認

- 1 メールソフトを起動して、「仁医会 牧田総合病院 WEB予約・問診システム」からのメールを確認してください。



- 2 メール本文中の「Webアカウント本登録URL」のリンクをクリックしてください。

メール本文のリンクをクリックすると、Webブラウザで、アカウント作成のための基本情報の入力画面が表示されます。

◆ メールが届かない場合、以下の確認を行ってください。

- 【[仮アカウントの登録](#)】で設定したメールアドレスに間違いがないか
- メールソフトの「迷惑メールフォルダ」に振り分けられていないか
- メールソフトの受信トレイの容量が上限に達していないか
- セキュリティソフトの迷惑メール防止機能が有効になっていないか
- 契約しているプロバイダの迷惑メール対策サービスが設定されていないか

上記の内容について設定などを見直していただきましたら、手順1から再度登録手続きをしてください(メールアドレスは先に登録したアドレスと同様のもので構いません)。

手順3：本アカウントの登録（基本情報の登録）

1 アカウントに関する情報(ID、パスワード)を入力してください。

仁医会 牧田総合病院 WEB予約・問診

Webアカウント作成

WebアカウントID (半角英数、および@-)

パスワード (8文字以上、半角アルファベット(大文字、小文字)、その他の文字、数字を合わせてください)

パスワード(確認用)

お名前(カナ)

メールアドレス

お客様情報登録

お名前 必須

姓 名

生年月日 必須

年 月 日

性別 必須

男性 女性

ご自宅の住所

郵便番号 必須

000 0000 住所検索

都道府県 必須

選択してください

住所1 必須

市区町村、字・番地・号

住所2

建物名、部屋番号等

ご連絡先 連絡可能な電話番号を1つ以上入力してください

ご自宅:

携帯:

その他:

確認する

© Jin Medical Group All Rights Reserved.

入力項目	説明
WebアカウントID	初めは、ご登録いただいたメールアドレスが入っていますが、変更いただいても構いません。
パスワード	次回ログイン時(Web予約時・Web問診回答時)に入力いただきますので、お手元に控えておいてください。

2 お名前などお客様の基本情報を入力してください。

住所の都道府県・市区町村の一部を自動入力する場合にクリック

3 「確認する」ボタンをクリックしてください。

3 入力内容を確認してください。

The screenshot shows a web registration form for '仁医会 牧田総合病院 WEB予約・問診'. The form is divided into several sections. At the top, there is a blue header with the hospital name and a 'トップ' link. Below the header, a red box highlights the 'Webアカウント' section, which includes fields for 'WebアカウントID', 'お名前(カナ)', and 'メールアドレス'. Below this, a blue box highlights the 'お客様情報登録' section, which includes fields for 'お名前', '生年月日' (with a red asterisk indicating it is required), '性別' (with a red asterisk), 'ご自宅の住所', '郵便番号' (with a red asterisk), '都道府県' (with a red asterisk), '住所1', '住所2', and 'ご連絡先' (with a note to enter at least one contactable phone number). Below these are fields for 'ご自宅' and '携帯' phone numbers, and a 'その他' field. At the bottom of the form, there are two buttons: '修正する' (Correct) and '登録する' (Register). A green line connects the '登録する' button to step 5, and an orange line connects the '修正する' button to step 4.

4 入力に誤りがある場合、「修正する」をクリックして、**1**に戻ってください

5 入力に誤りがない場合、「登録する」をクリックしてください

手順4 : 登録完了

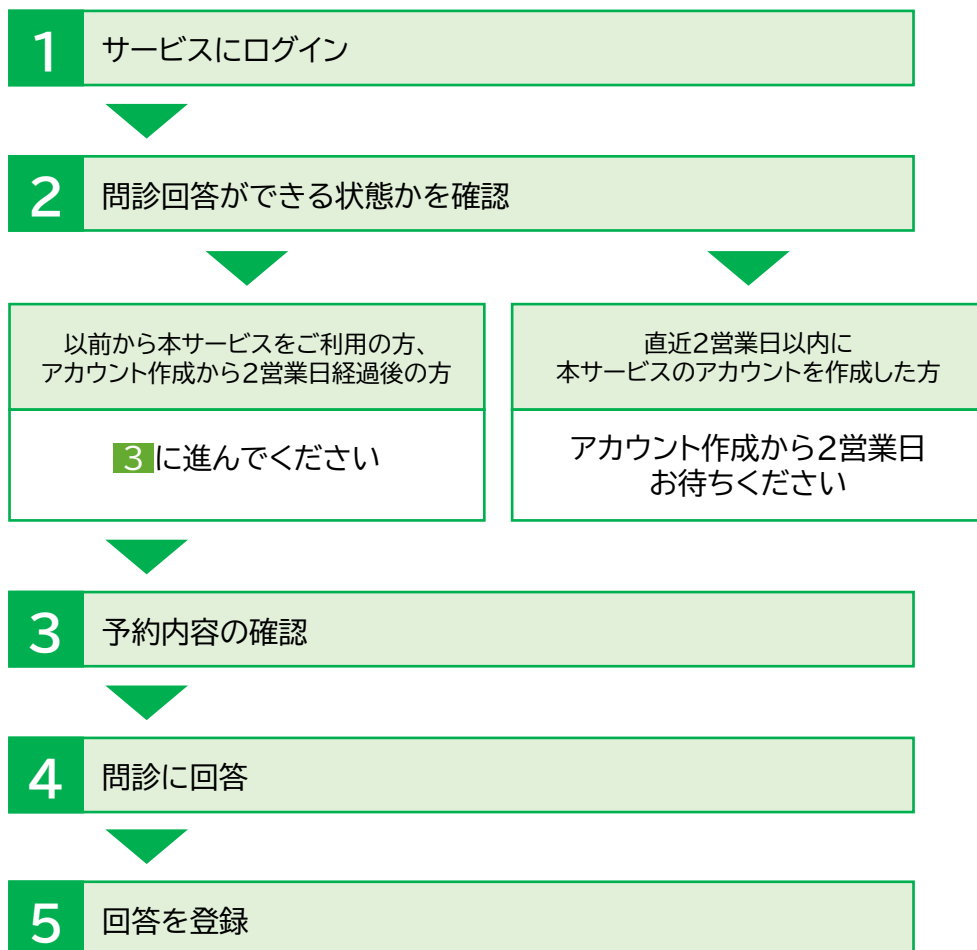
- 1 登録完了のページが表示されます。



ログイン／Web問診に回答する

ログインからWeb問診回答の流れ

次の手順で、ログインから問診回答までを行っていただきます。



手順1：サービスにログイン

- 1 以下のURLまたはQRコードから、本サービスのサイトにアクセスしてください。

仁医会 牧田総合病院 WEB予約・問診サービス（トップページ）

<https://health-screening.makita-hosp.or.jp/WebStandard/>



- 2 アカウント登録時に設定した「WebアカウントID」と「パスワード」を入力してください。

仁医会 牧田総合病院 WEB予約・問診

Webアカウントでログイン

WebアカウントID
WebアカウントID

パスワード
パスワード

ログイン

Webアカウントをお持ちでない方はこちら
新規登録

WebアカウントID、パスワードをお忘れの方はこちら
パスワード再設定

インフォメーション

- 担当者一覧
- 新規アカウント作成について

© Jin Medical Group All Rights Reserved

- 3 「ログイン」をクリックしてください。

◆ エラーのメッセージが表示されてログインができない場合、以下をご確認ください。

メールアドレス、またはパスワードが登録されているものと異なるか、アカウントの登録が完了していない可能性があります。

メールアドレスが正しい場合は、【[パスワードを変更する](#)】を参照して、パスワードを再設定してください。メールアドレスが未登録の場合は、【[アカウントの登録の流れ](#)】を参照して、ログイン前にアカウントの登録手続きを行ってください。

仁医会 牧田総合病院 WEB予約・問診

WebアカウントID、またはパスワードが誤っています。ご確認のうえ、再度ご入力ください。

Webアカウントでログイン

WebアカウントID

パスワード

パスワード

ログイン

Webアカウントをお持ちでない方はこちら
新規登録

WebアカウントID、パスワードをお忘れの方はこちら
パスワード再設定

WebアカウントID、またはパスワードが誤っています。ご確認のうえ、再度ご入力ください。

© Jin Medical Group All Rights Reserved

手順2 : 問診回答ができる状態かを確認

1 本サービスのメニューが表示されます。



◆【ご注意】「予約内容の照会」の表示件数について

※「予約内容の照会」から照会いただけるご予約は「Webでのご予約」に限られます。そのため、お電話等のWeb以外の方法でご予約をされた場合は、件数が0件と表示されます。

- Webで予約された場合
 - ・ 「予約内容の照会(1件)」と表示されます
- お電話等、その他の予約方法(企業担当者・代行会社経由含む)で予約された場合
 - ・ 「予約内容の照会(0件)」と表示されます

2 「問診票の入力」に表示されている件数をご確認ください。

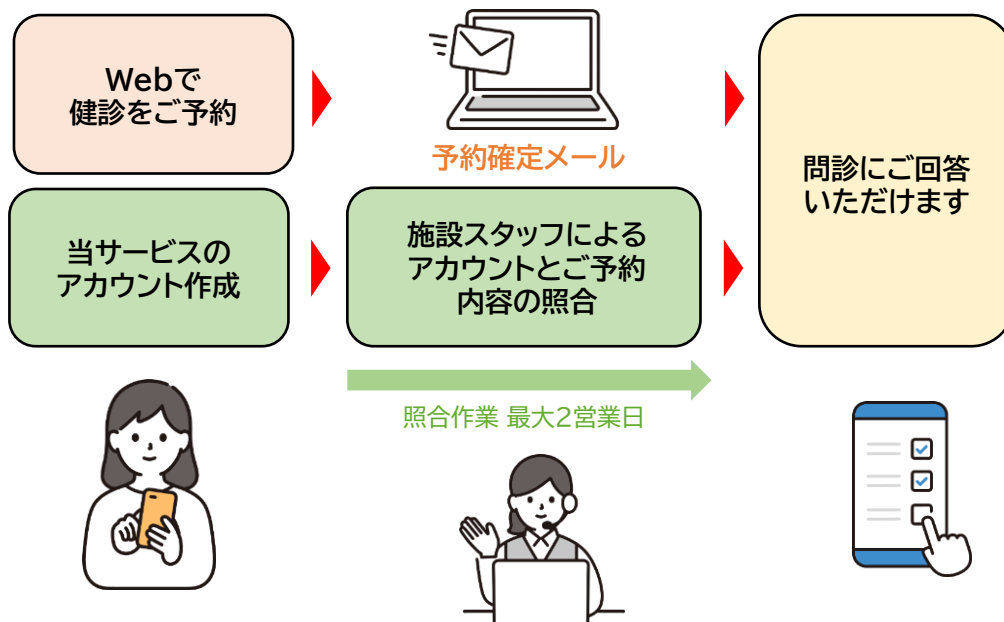


「問診票の入力」に表示されている件数が(0件)の場合

※ Web予約サービスを利用して健診を予約された場合、問診に回答いただけるようになるのは、予約確定メールが届いた後になります。

※ Web予約サービスを利用して健診を予約されておらず、直近2営業日以内に本サービスのアカウントを作成された場合、当施設スタッフによるご予約内容とアカウントの登録内容の照合作業が完了しておりません。作業には最大2営業日かかります。

※ 健診当日までに、再度本サービスにアクセスいただき、上記の「問診票の入力」の件数をご確認ください。

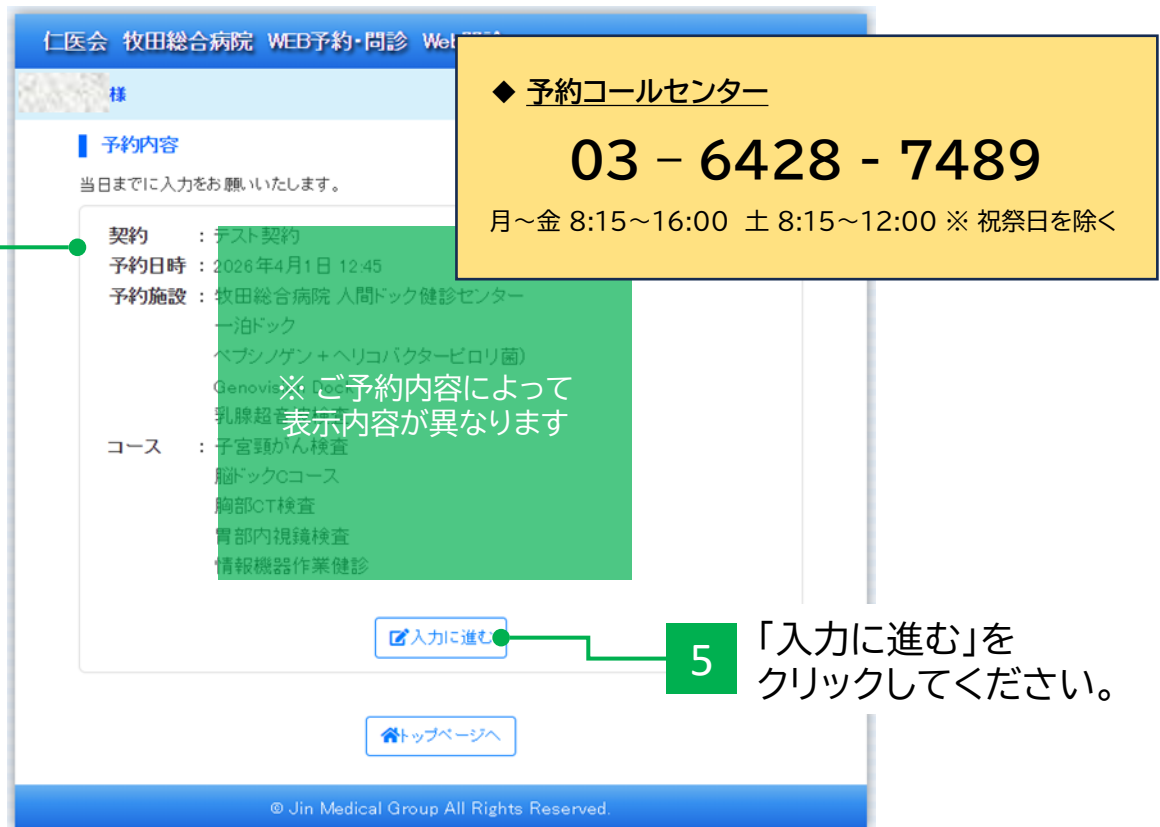


「問診票の入力」に表示されている件数が(1件)の場合



3 「問診票の入力」をクリックしてください。

4 予約内容が表示されます。
予約された内容と相違がないことを確認してください。
※相違がありましたら、当施設の予約コールセンターまでお電話ください。



5 「入力に進む」をクリックしてください。

手順3：問診の一覧を確認する

1 入力いただく問診の一覧が表示されます。

仁医会 牧田総合病院 WEB予約・問診 Web問診

様

受診日:4/1(水)コース:一泊ドック

※ 受診日の1週間前までを目安に事前入力をお願いいたします。

[予約内容へ戻る](#)

(1) 問診情報取扱方針	状態:未同意	所要時間:約3分
(2) 緊急時の連絡先確認	状態:未入力	所要時間:約30秒
(3) 基本問診	状態:未入力	所要時間:約60秒
(4) 特定健診問診	状態:未入力	所要時間:約3分
(5) ピロリ菌に関する確認	状態:未入力	所要時間:約60秒
(6) 胃部X線検査問診	状態:未入力	所要時間:約60秒
(7) 上部消化管内視鏡検査同意書	状態:未同意	所要時間:約3分
(8) 上部消化管内視鏡検査問診(基本)	状態:未入力	所要時間:約60秒
(9) 乳がん・子宮がん検診共通問診	状態:未入力	所要時間:約60秒
(10) 乳がん検診問診	状態:未入力	所要時間:約60秒
(11) 子宮がん検診問診	状態:未入力	所要時間:約60秒
(12) CT検査問診	状態:未入力	所要時間:約60秒
(13) MRI検査問診	状態:未入力	所要時間:約3分
(14) 情報機器作業健診問診	状態:未入力	所要時間:約2分

※ご予約内容によって表示内容が異なります

[予約内容へ戻る](#) [入力に進む](#)

© Jin Medical Group All Rights Reserved.

2

問診一覧を確認して「入力に進む」をクリックしてください。

3

すべての問診に回答してください。
※回答方法の詳細は次ページを参照ください。

手順4 : 問診に回答する

問診回答の操作方法

各操作の方法は、以下のリンクより各説明ページをご確認ください。

- [同意画面の回答方法](#)
- [チェックを入れる形式の設問の回答方法](#)
- [選択する形式\(リストから選択\)の設問の回答方法](#)
- [テキストを入力する形式の設問の回答方法](#)
- [選択する形式\(1つのみ選択\)の設問の回答方法](#)

問診回答の操作方法

同意画面の回答方法

仁医会 牧田総合病院 WEB予約・問診 Web問診

様

受診日:4/1(水) コース:一泊ドック

入力された情報のお取り扱いについて
お知らせをご一読頂き、ご同意ください。

【個人情報の取り扱いについて】

仁医会グループでは個人情報保護法に基づいた個人情報保護方針を定め、適正な安全管理の履行に努めております。
詳細は社会医療法人財団 仁医会 牧田総合病院ホームページ内の「個人情報保護方針」をご確認下さい。

これからご入力いただく内容および、受診結果等の個人情報は、法令を遵守し、適切な安全管理のもとで取り扱います。ご本人の同意なく、以下の利用目的以外に使用することはありません。

【利用目的】

- 健診の予約・受付・問診・検査・結果通知など健診業務の実施
- 個人・事業主・健康保険組合・行政機関等との契約の履行上必要な情報提供
- 受診結果に基づく保健指導や受診勧奨のご案内等のサービス
- 受診後の紹介先医療機関・行政機関等への情報提供
- 所属事業所の衛生担当者・産業医・保健師からの健康管理上の照会
- 法令に基づき情報提供を指示された場合の報告・対応

※個人情報提供の任意性：個人情報のご提供は任意です。ただし、必要な個人情報を提供いただけない場合には、上記利用目的の業務を履行できない場合があります。

← 一覧に戻る 同意する →

© Jin Medical Group All Rights Reserved.

同意画面の内容をご一読ください

内容に同意いただける場合は、「同意する」をクリックしてください

問診回答の操作方法

チェックを入れる形式の設問の回答方法

仁医会 牧田総合病院 WEB予約・問診 Web問診

様

受診日:12/28(月) コース:一泊ドック

■ 基本問診 ～現病歴・既往歴について～

該当する病歴があれば選択してください。
※以前、当施設をご利用いただいたことのある方は、前回お申し出の病歴変更が必要な場合はチェックを外して、次にお進みください。

■ 基本病名

<input type="checkbox"/> 高血圧	<input checked="" type="checkbox"/> 糖尿病
<input type="checkbox"/> 脂質異常症	<input type="checkbox"/> 高尿酸血症(痛風)
<input type="checkbox"/> 肝臓病(肝炎含む)	<input type="checkbox"/> 狭心症
<input type="checkbox"/> 心筋梗塞	<input type="checkbox"/> 不整脈
<input type="checkbox"/> 脳梗塞	<input type="checkbox"/> 脳出血
<input type="checkbox"/> くも膜下出血	<input type="checkbox"/> 腎障害(慢性腎臓病・腎不全)

該当する項目にチェックを入れてください
(複数選択可)

仁医会 牧田総合病院 WEB予約・問診 Web問診

様

受診日:12/28(月) コース:一泊ドック

■ 基本問診 ～現病歴・既往歴について～

該当する病歴があれば選択してください。
※以前、当施設をご利用いただいたことのある方は、前回お申し出の病歴にチェックが入っております。変更が必要な場合はチェックを外して、次にお進みください。

■ 基本病名

<input checked="" type="checkbox"/> 高血圧	<input checked="" type="checkbox"/> 糖尿病
<input type="checkbox"/> 脂質異常症	<input type="checkbox"/> 高尿酸血症(痛風)
<input type="checkbox"/> 肝臓病(肝炎含む)	<input type="checkbox"/> 狭心症
<input type="checkbox"/> 心筋梗塞	<input type="checkbox"/> 不整脈

問診回答の操作方法

選択する形式(リストから選択)の設問の回答方法

仁医会 牧田総合病院 WEB予約・問診 Web問診

様

受診日:12/28(月) コース:一泊ドック

基本問診 ~現病歴・既往歴について~

前のページで選択した現病歴・既往歴について、現在の状態をお答えください。

「高血圧」についてお答えください。

状態: ----- ▼

発症年齢: --- 歳

「糖」

状態: ----- ▼

発症年齢: --- 歳

通院中(薬あり)

通院中(薬なし)

治癒

治療不要

未受診・中断

0

1

2

3

4

5

6

7

8

「-----」をクリックすると
選択肢が表示されます。
該当するもの
を選択してください。

問診回答の操作方法

テキストを入力する形式の設問の回答方法

仁医会 牧田総合病院 WEB予約・問診 Web問診

様

受診日:12/28(月) コース:一泊ドック

■ 基本問診 ~問診票~

以下の質問についてお答えください。

■ その他の病名

前ページで該当する病名がない場合は、こちらに状態と病名・罹患年齢を入力してください。何も入力しない場合は次にお進みください。※その他の病名は結果報告書には記載されません。

◆ その他の病名1

状態を選択してください 記入例：甲状腺がん 53歳

通院中(薬あり)

記入例を確認して、
テキストで
入力してください。

仁医会 牧田総合病院 WEB予約・問診 We

様

受診日:12/28(月) コース:一泊ドック

■ 基本問診 ~問診票~

以下の質問についてお答えください。

■ その他の病名

前ページで該当する病名がない場合は、こちらに状態と病名・罹患年齢を入力してください。何も入力しない場合は次にお進みください。※その他の病名は結果報告書には記載されません。

◆ その他の病名1

状態を選択してください 記入例：甲状腺がん 53歳

通院中(薬あり)

問診回答の操作方法

選択する形式(1つのみ選択)の設問の回答方法

仁医会 牧田総合病院 WEB予約・問診 Web問診

様

受診日:12/28(月) コース:一泊ドック

■ 特定健診問診 ～問診票～

以下の質問についてお答えください。

■ 生活に関する質問

◆ 現在、たばこを習慣的に吸っていますか？（電子たばこを含む）

※「現在、習慣的に喫煙している者」とは、条件1と2を両方満たす者である『条件1:最近1ヶ月間吸っている』『条件2:生涯で6ヶ月間以上、または合計100本以上吸っている』

はい

以前は吸っていたが、最近1か月間は吸っていない

いいえ

選択肢の中から該当するものを1つ選択してください

仁医会 牧田総合病院 WEB予約・問診 Web問診

様

受診日:12/28(月) コース:一泊ドック

■ 特定健診問診 ～問診票～

以下の質問についてお答えください。

■ 生活に関する質問

◆ 現在、たばこを習慣的に吸っていますか？（電子たばこを含む）

※「現在、習慣的に喫煙している者」とは、条件1と2を両方満たす者である『条件1:最近1ヶ月間吸っている』『条件2:生涯で6ヶ月間以上、または合計100本以上吸っている』

はい

以前は吸っていたが、最近1か月間は吸っていない

いいえ

手順5：問診の回答完了を確認する

確認方法①

以下の画面が表示されましたら、入力完了となります。

The screenshot shows a web interface for '仁医会 牧田総合病院 WEB予約・問診 Web問診'. The header includes a user name '様' and a menu icon. Below the header, the appointment date is '12/28(月) コース:一泊ドック'. A blue notification box states: '■ 入力または確認が完了いたしました。問診票は以上で終了です。ありがとうございました。' Below this, there are instructions: '※ログインをすると入力内容の確認ができます。' and '※受付日受付までに変更・修正してください。以降の訂正は当日スタッフまでお申し出ください。' A section titled 'WEB問診に関するお問い合わせ' provides the phone number '03-6428-7489' and contact information for the '牧田総合病院人間ドック健診センターの予約コールセンター'. It also lists the reception hours: '【受付時間】(月～金) 8:15 - 16:00 (土) 8:15 - 12:00 ※日・祝日・年末年始を除く。' At the bottom, there is a 'トップページへ' button and a copyright notice: '© Jin Medical Group All Rights Reserved.'

※ 次ページの方法でも、回答の状況を確認できます。

確認方法②

1 トップ画面で「問診票の入力(1件)」をクリックしてください。



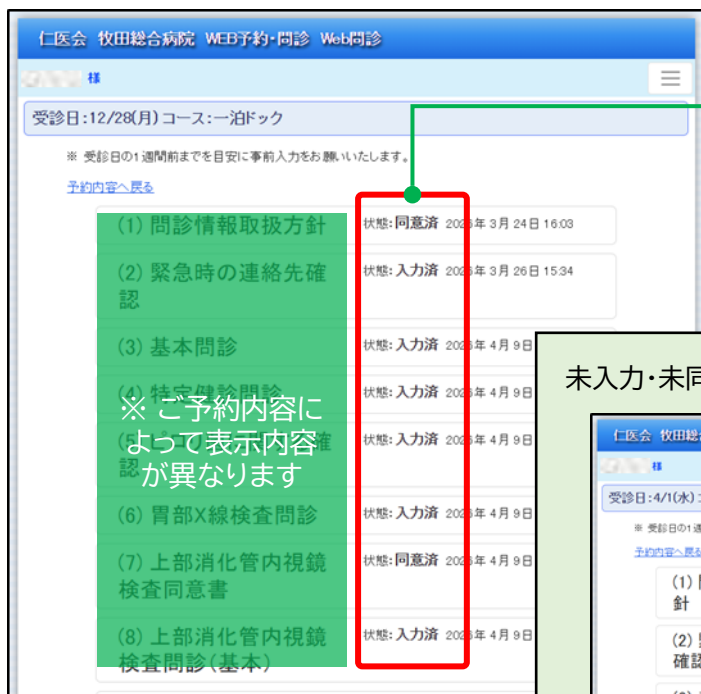
2

「入力内容を確認する」をクリックしてください。



3

問診票の一覧で入力状況を確認いただけます。

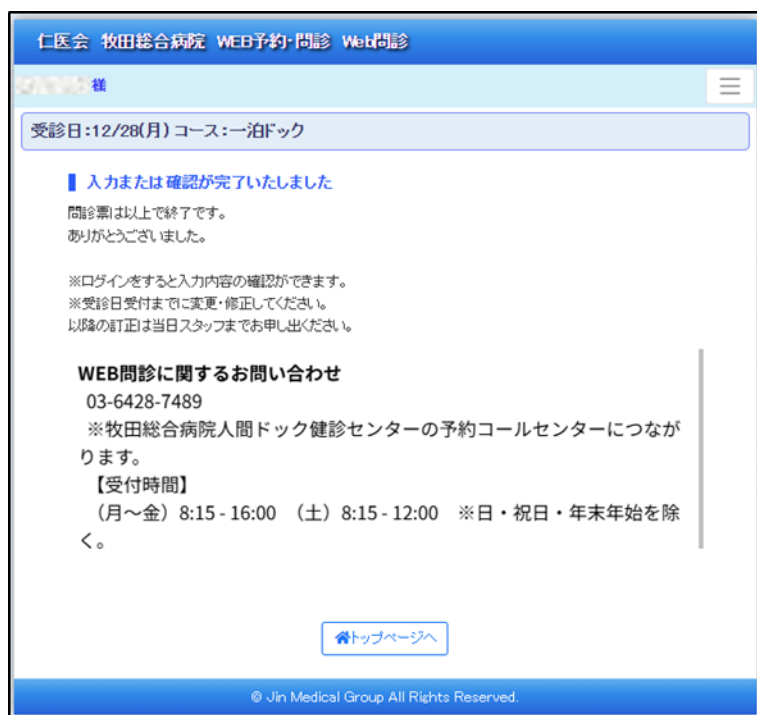


未入力・未同意の問診は、以下の表示になります



確認方法①

以下の画面が表示されましたら、入力完了となります。



The screenshot shows a web portal interface for '仁医会 牧田総合病院 WEB予約・問診 Web問診'. The page title is '仁医会 牧田総合病院 WEB予約・問診 Web問診'. Below the title, there is a navigation menu with '様' and a hamburger menu icon. The main content area displays the appointment date '受診日:12/28(月) コース:一泊ドック'. A blue header indicates '入力または確認が完了いたしました' (Input or confirmation is complete). Below this, it states '問診票は以上で終了です。' (The questionnaire is finished) and 'ありがとうございました。' (Thank you very much). There are three notes: '※ログインをすると入力内容の確認ができます。' (You can check the input content after login), '※受診日受付までに変更・修正してください。' (Please change/correct before the reception time), and '以降の訂正は当日スタッフまでお申し出ください。' (Please contact staff on the day for corrections). A section titled 'WEB問診に関するお問い合わせ' (Inquiry about Web Consultation) provides the phone number '03-6428-7489' and contact information for the '牧田総合病院人間ドック健診センターの予約コールセンター' (Reservation Call Center of the Makiyama General Hospital Human Doppler Health Examination Center). The reception hours are listed as '【受付時間】 (月～金) 8:15 - 16:00 (土) 8:15 - 12:00 ※日・祝日・年末年始を除く。' (Monday-Friday 8:15-16:00, Saturday 8:15-12:00, excluding Sundays, holidays, and New Year's). At the bottom, there is a 'トップページへ' (Back to Top Page) button and a copyright notice '© Jin Medical Group All Rights Reserved.'

※ 次ページの方法でも、回答の状況を確認できます。

操作方法：回答の保存方法

回答を一時保存する方法

問診の途中で、回答内容を保存する場合、画面下部の「保存」ボタンをクリックしてください。

※一時保存状態では、問診入力は完了していません。

最終ページの「この内容で登録する」ボタンをクリックして完了してください。

※一部のページは、画面下部に「保存」ボタンがない場合があります。

▼一時保存のボタン



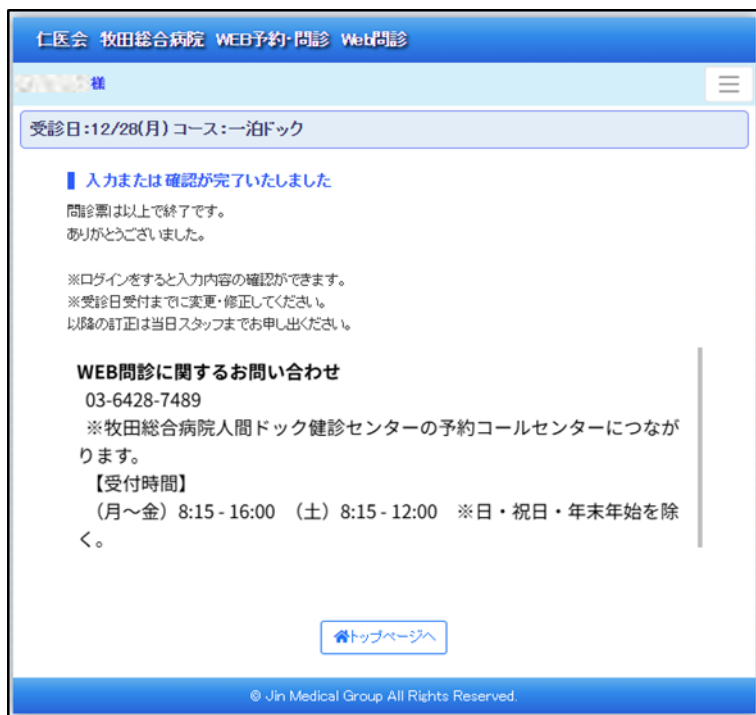
▼「この内容で登録する」のボタン



操作方法：回答の確認方法

確認方法①

以下の画面が表示されましたら、入力完了となります。



The screenshot shows a web portal interface for '仁医会 牧田総合病院 WEB予約・問診 Web問診'. The page displays a confirmation message for a consultation reservation on 12/28 (Monday) for a one-night stay. The message states that the input or confirmation is complete and provides instructions for login, editing, and contact information. A 'トップページへ' button is visible at the bottom.

仁医会 牧田総合病院 WEB予約・問診 Web問診

様

受診日:12/28(月) コース:一泊ドック

■ 入力または確認が完了いたしました
問診票は以上で終了です。
ありがとうございました。

※ログインをすると入力内容の確認ができます。
※受診日受付までに変更・修正してください。
以降の訂正は当日スタッフまでお申し出ください。

WEB問診に関するお問い合わせ
03-6428-7489
※牧田総合病院人間ドック健診センターの予約コールセンターにつながります。
【受付時間】
(月～金) 8:15 - 16:00 (土) 8:15 - 12:00 ※日・祝日・年末年始を除く。

[トップページへ](#)

© Jin Medical Group All Rights Reserved.

※ 次ページの方法でも、回答の状況を確認できます。

操作方法：回答の修正方法

問診の設問回答中に、回答を修正する方法

▼設問回答の画面(例)

1 設問の回答が完了しましたら「次へ」ボタンをクリックします。

2 回答結果が表示されるので、確認してください。

3 修正が必要な場合は、「修正する」をクリックしてください。入力画面が表示されるので、修正を行ってください。

4 修正後に再度この確認ページが表示されるので、必ず「この内容で登録する」をクリックしてください。

操作方法：回答の修正方法（問診の回答完了後）

問診の回答完了後に、回答を修正する方法

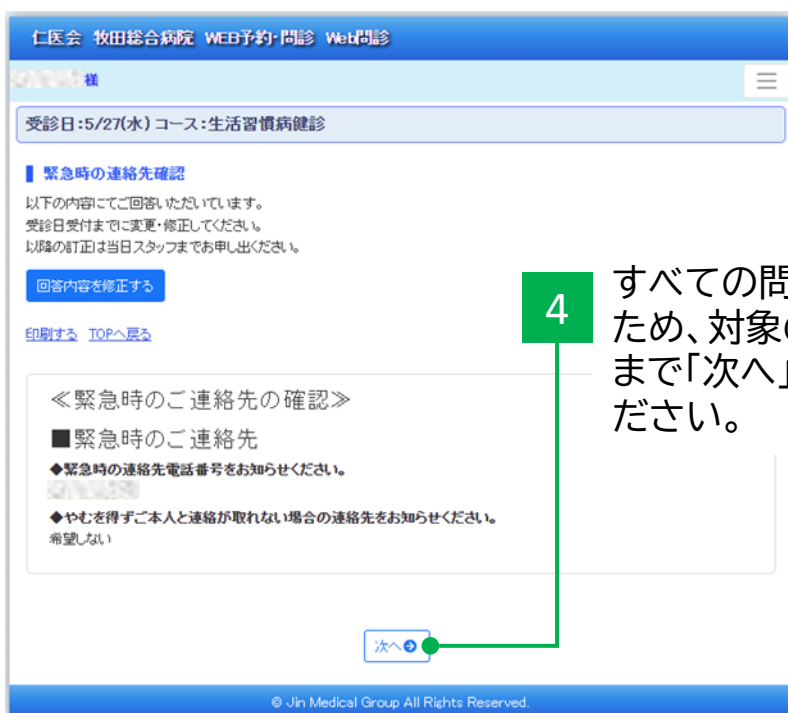
- 1 トップ画面で「問診票の入力(1件)」をクリックしてください。



- 2 「入力内容を確認する」をクリックしてください。



3 「入力内容を確認する」をクリックしてください。

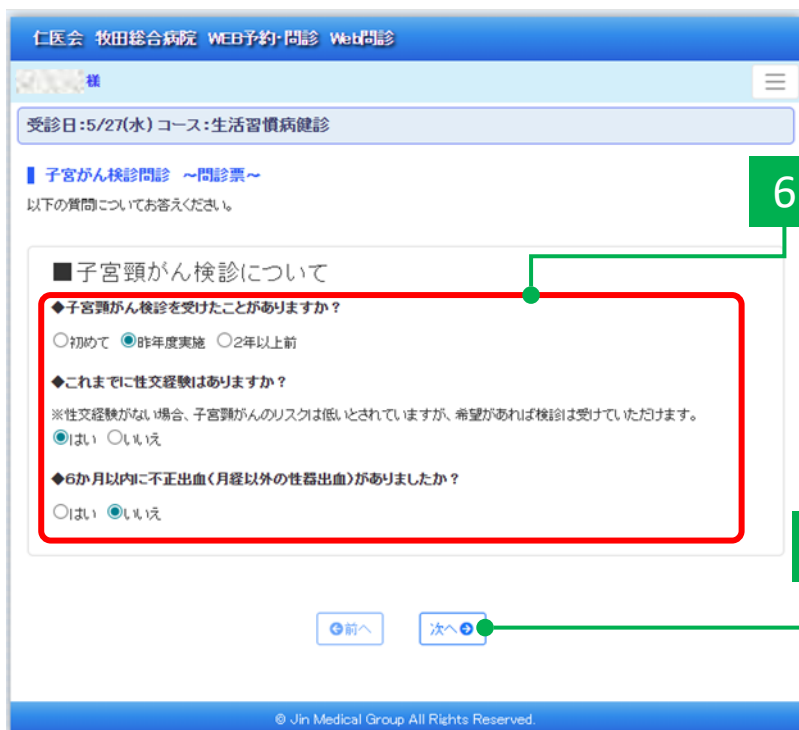


4 すべての問診が順に表示されるため、対象の問診が表示されるまで「次へ」でページを進めてください。

5 対象の問診のページで「回答内容を修正する」をクリックしてください。



6 回答を修正してください。



7 「次へ」をクリックしてください。

8 回答結果が表示されるので、内容が正しいか確認してください。

9 修正が必要な場合は、「修正する」をクリックしてください。入力画面が表示されるので、修正を行ってください。

10 修正後に再度この確認ページが表示されるので、必ず「この内容で登録する」をクリックしてください。

アカウントの変更手続きをする

アカウント登録の際に設定した名前や住所などを変更する場合、以下の手順を確認して、変更登録を行ってください。

パスワードを変更する

[【パスワードを変更する】](#)を参照してください。

お名前、フリガナを変更する

[【お名前、フリガナを変更する】](#)を参照してください。

メールアドレスを変更する

[【メールアドレスを変更する】](#)を参照してください。

住所、電話番号を変更する

[【住所、電話番号を変更する】](#)を参照してください。

パスワードを変更する

- 1 以下のURLまたはQRコードから、本サービスのサイトにアクセスしてください。

仁医会 牧田総合病院 WEB予約・問診サービス（トップページ）

<https://health-screening.makita-hosp.or.jp/WebStandard/>

A screenshot of the login page for '仁医会 牧田総合病院 WEB予約・問診'. The page has a blue header with the title. Below the header, there are three main sections: 'Webアカウントでログイン' (Login with Web account), 'Webアカウントをお持ちでない方はこちら' (If you don't have a Web account, click here), and 'WebアカウントID、パスワードをお忘れの方はこちら' (If you've forgotten your Web account ID or password, click here). The 'Webアカウントでログイン' section contains input fields for 'WebアカウントID' and 'パスワード', and a 'ログイン' button. The 'Webアカウントをお持ちでない方はこちら' section contains a '新規登録' button. The 'WebアカウントID、パスワードをお忘れの方はこちら' section contains a 'パスワード再設定' button, which is highlighted with a green circle and a line pointing to the number '2' in the next step. Below these sections is an 'インフォメーション' section with links for '担当者一覧' and '新規アカウント作成について'. At the bottom, there is a footer with the text '© Jin Medical Group All Rights Reserved.'.

- 2 「パスワードの再設定」をクリックしてください。

3

赤枠内に、登録済みのメールアドレス、お名前(フリガナ)、生年月日、性別を入力してください。

4

「パスワードの再設定」をクリックしてください。

5

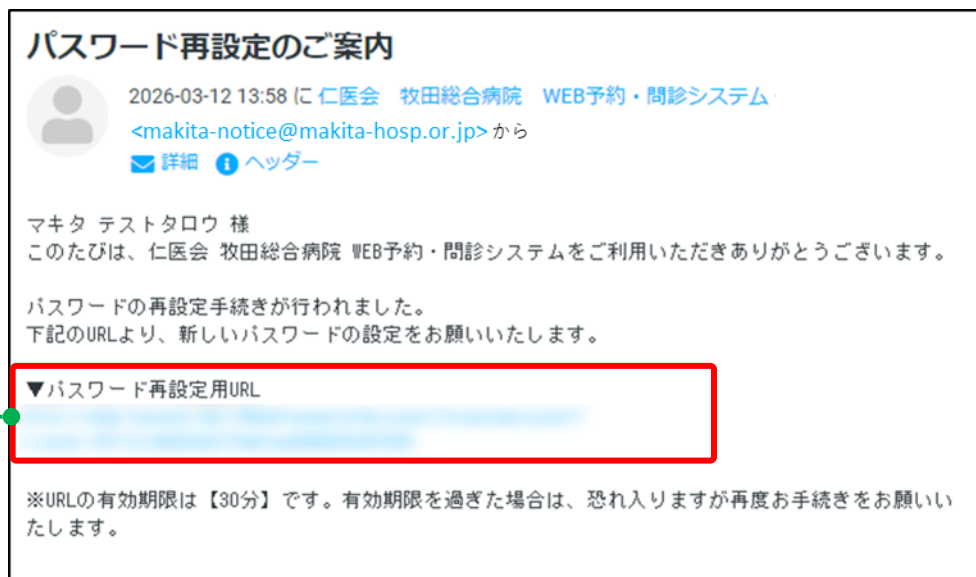
案内メール送付完了のページが表示されます。

6

案内メールの受信設定についての注意事項を確認してください。

7

メールソフトを起動して、「仁医会 牧田総合病院 WEB予約・問診システム」からのメールを確認してください。



8

メール本文中の「パスワード再設定用URL」のリンクをクリックしてください。

メール本文のリンクをクリックすると、Webブラウザで、パスワード再設定の入力画面が表示されます。

◆ **メールが届かない場合、以下の確認を行ってください。**

- メールソフトの「迷惑メールフォルダ」に振り分けられていないか
- メールソフトの受信トレイの容量が上限に達していないか
- セキュリティソフトの迷惑メール防止機能が有効になっていないか
- 契約しているプロバイダの迷惑メール対策サービスが設定されていないか

9 新しいパスワードを入力してください。

The screenshot shows a web page for '仁医会 牧田総合病院 WEB予約・問診'. The page title is '仁医会 牧田総合病院 WEB予約・問診' and there is a 'トップ' link in the top right. The main content area contains the following text: 'お客様の登録済WebアカウントIDは下記になります。', 'WebアカウントID' with a text input field, and 'パスワードの再設定を行う場合、以下の項目を入力し、「パスワード再設定」ボタンを選択してください。 ※パスワードは、半角アルファベット(大文字、小文字)と、その他の文字(数字、記号)の2種類を組合わせた8文字以上を指定してください。'. Below this is a red-bordered box containing two text input fields: 'パスワード' and 'パスワード(確認用)'. To the right of this box is a blue button with a checkmark and the text 'パスワード再設定'. At the bottom of the page is a blue footer with the text '© Jin Medical Group All Rights Reserved.'.

10 「パスワード再設定」をクリックしてください。

11 手続き完了の画面が表示されます。

The screenshot shows a web page for '仁医会 牧田総合病院 WEB予約・問診'. The page title is '仁医会 牧田総合病院 WEB予約・問診' and there is a 'トップ' link in the top right. The main content area contains the text: 'アカウントの登録/変更手続きを完了しました。' and a blue button with a house icon and the text 'トップページへ'. At the bottom of the page is a blue footer with the text '© Jin Medical Group All Rights Reserved.'.

お名前、フリガナを変更する

お名前、フリガナの変更を希望する場合は、当施設の予約コールセンターまでご連絡ください。
※Web予約の前でも後でも構いません。

◆ 予約コールセンター

03 - 6428 - 7489

月～金 8:15～16:00 土 8:15～12:00 ※ 祝祭日を除く

メールアドレスを変更する

メールアドレスを変更する場合、アカウントの再作成が必要です。

- 1 ログイン中の場合、「ログアウト」をクリックしてください。



- 2 「新規登録」をクリックして、新しいアカウントを作成してください。
※ 詳細は[【初めてサービスを利用する／アカウント登録の手続きをする】](#)を参照してください。

住所、電話番号を変更する

住所、電話番号は【アカウント情報の確認】画面から変更することができます。

1 メニュー画面で「アカウント情報の確認」をクリックしてください

仁医会 牧田総合病院 WEB予約・問診

牧田 テスト太郎 様

- 新規予約の申込
- 予約内容の照会 (1 件)
- 問診票の入力 (1 件)
- アカウント情報の確認

© Jin Medical Group All Rights Reserved.

2 「アカウント情報の変更」をクリックしてください

仁医会 牧田総合病院 WEB予約・問診

牧田 テスト太郎 様

WebアカウントID

メールアドレス

お名前
牧田 テスト太郎

お名前(フリガナ)
マキタ テストタロウ

性別
男性

生年月日

連絡先

郵便番号

住所

電話番号

✓アカウント情報の変更

トップページへ

アカウントの削除

© Jin Medical Group All Rights Reserved.

3 赤枠内に、新しい住所と電話番号を入力してください。

住所の都道府県・市区町村の一部を自動入力する場合にクリック

4 「確認へ」をクリックしてください。

5 入力内容が正しいことを確認してください。

仁医会 牧田総合病院 WEB予約・問診

牧田 テスト太郎 様

■ 以下の内容でアカウントの登録を行います。

ご自宅の住所

郵便番号

都道府県 必須

住所1

住所2

ご連絡先 連絡可能な電話番号を1つ以上入力してください

ご自宅:

携帯:

その他:

修正する 登録する

© Jin Medical Group All Rights Reserved.

6 「登録する」をクリックしてください。