

6. 特養ホームへの入所について

①申し込み後は・・・

- ◆ 特養入所調整会議において審査した入所の優先順位を、特養入所調整名簿に登録します。名簿の有効期間は6ヶ月です。
 - ・ 2月末締切分：4月1日～9月30日
 - ・ 8月末締切分：10月1日～3月31日
- ◆ 申込書中面の結果送付先へ、審査結果の点数と入所順位区分を記載したお知らせを郵送します。申込書の結果送付先を必ずご確認ください。
(2月末締切分：4月初旬送付、8月末締切分：10月初旬送付)
なお、この通知は入所の可否をお知らせするものではありません。
 - ・ 入所順位区分 区分A：名簿有効期間内に入所の可能性が高い順位
 - 区分B：区分Aの方の中に申込取下げや入所辞退があった場合、名簿有効期間内に入所の可能性がある順位
 - 区分C：名簿有効期間内に入所の可能性が低い順位
- ◆ 要介護1・2の方については、入所順位区分Aに到達した方のみ、特養入所調整名簿に登録します。

注)有効期間内に入所できずに引き続き入所を希望する場合は、再申し込みが必要です

②入所に向けて・・・

- ◆ 入所希望施設に空きが生じた場合、順次施設職員から電話連絡をいたします。その後、施設職員による面接等を実施し、各施設で入所の可否を判断します。
- ◆ 施設の受入が可能となり、入所希望者・家族等が入所に合意されると、契約を締結して入所となります。

7. 留意事項

- ◆ 特養ホームは共同生活の場であり、医療施設ではないことから、特定の医療行為が必要な方は入所優先度が高くても入所が難しいことがあります。別資料としてご用意しております「区内特別養護老人ホーム 医療対応状況一覧」もご参照ください。
- ◆ 希望施設は3ヶ所まで選択可能です。申し込み後に希望施設の変更はできませんので、事前に施設を見学されることをお勧めします。
- ◆ 高齢者の方にとって、急な環境の変化は思わぬご負担となることもあります。特養ホームでの生活をご理解いただき、スムーズに入所するためにも、前もって施設併設のショートステイを利用されることをお勧めします。
- ◆ 都合により入所希望を取り消される場合は、速やかに区・高齢者福祉課または担当のケアマネジャーまでご連絡ください。

8. 利用料金の目安（1ヶ月30日として計算）

下表の $A+B+C+D=1$ ヶ月の利用料金の目安（詳しくは入所希望施設にご確認ください）

	A 施設介護サービス費（1割）			B 食費	C 居住費	D その他
	要介護3	要介護4	要介護5			
多床室	23,283円	25,506円	27,697円	43,350円	25,650円	理美容代などは別途実費負担
従来型個室	23,283円	25,506円	27,697円		35,130円	
ユニット型個室	25,932円	28,188円	30,379円		60,180円	
地域密着型ユニット型個室	26,259円	28,580円	30,804円			


※B食費、C居住費については、区民税非課税世帯の方を対象とした減額制度があります。
※一定以上の所得の方はA施設介護サービス費が2割または3割負担となります。

品川区内特別養護老人ホーム
区外協力特別養護老人ホーム



申し込みのご案内

品川区共通版



【問い合わせ先】

品川区役所 福祉部高齢者福祉課施設支援係
〒140-8715 品川区広町2-1-36
電話番号 03-5742-6737
FAX番号 03-5742-6881

1. 特別養護老人ホーム（介護老人福祉施設）について

- ◆ 日常生活に常時介護が必要で、自宅では介護が困難な高齢者が入所する施設です。
- ◆ 特別養護老人ホーム（以下「特養ホーム」）では、食事・入浴・リハビリ等の介護サービスや、その他の日常生活上必要なサービスを受けることができます。
- ◆ 特養ホームは生活の場であり、医療施設ではないことから、入院加療が必要になるなど、施設で生活できない状態になると退所していただくことがあります。なお、入院期間が概ね3ヶ月以内であれば再入所できます。

2. 申し込みの資格について

以下の3つの条件を満たす方が、品川区の特養ホームにお申し込みいただけます。

- ① 品川区の介護保険被保険者証を持っていること
※品川区から区外の住所地特例施設（有料老人ホームやサービス付き高齢者住宅など）に入所し、引き続き品川区の介護保険証をお持ちの方も申し込みが出来ます。
- ② 日常生活に常時介護が必要だが、自宅では介護できない状態にある方で、要介護3・4・5の認定を受けていること
※要介護1・2の方も、やむを得ない事情で特養ホーム以外での生活が著しく困難であると認められる場合は申し込みが出来ます（申込時に特例入所調査票の提出が必要です）。
- ③ 入院加療を要しない状況であること
※点滴を受けている方、MRSA等の感染症に罹っている方などは、治癒してからでないと入所できないことがあります。

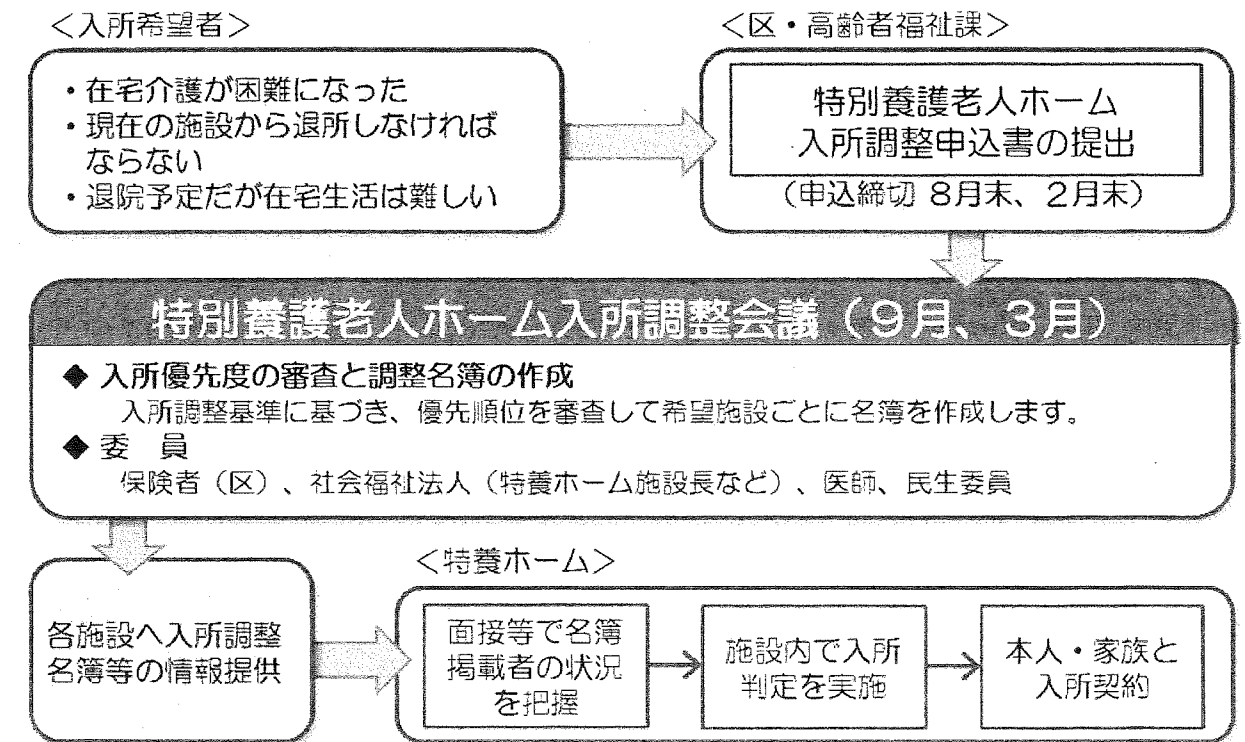
3. 申し込み方法について

- ◆ 在宅で生活されている方は地区担当の在宅介護支援センター、または区・高齢者福祉課にて申し込みをしてください。
- ◆ 病院に入院中・施設に入所中の方は、原則として区・高齢者福祉課に申し込みをしてください。
- ◆ 申し込みは随時受け付けていますが、年2回（2月末、8月末）の締切後に特養ホーム入所調整会議を開催し、優先順位の審査を行います。
- ◆ 入所の優先順位は先着順ではなく、年齢や介護の状況等によって決まります（基準は2ページを参照）。直近の状況で判断するためにも、締切月（2月または8月）の中旬頃の申し込みをお勧めします。
- ◆ 申込受付時に入所を希望するご本人および介護をしている方の状況等を聞き取り致します。入所調整の審査上必要な内容になりますので、ご協力をお願いいたします。

4. 品川区の特養ホーム入所調整の流れについて

品川区では、要介護高齢者が在宅で生活することが困難になった時、施設への入所のめどが立つように公平なルールを作っています。そのために「特別養護老人ホーム入所調整会議」を行って、必要度の高い方が優先的に入所できるしくみにしています。

※区は入所調整会議において入所の優先順位を審査しますが、実際の入所の可否は各施設での判断となります。



5. 品川区特養ホーム入所調整基準

<各項目は基準日(2月末締切分：3月1日、8月末締切分：9月1日)時点の内容で判断します>

点数	要介護度	年齢	介護認定期間（※1）	介護状況等（※2、※3）
30点	要介護1	75～79歳	6ヶ月～1年未満	①介護者が老年
25点	要介護2	80～84歳	1年～2年未満	②複数の人を介護
20点	要介護3	85～89歳	2年～5年未満	③介護者が就労中
15点	要介護4	90歳以上	5年以上	④介護者が病弱等
10点	要介護5			⑤障害児、乳幼児を養育中
5点				⑥介護者が不在
				⑦要介護2・3で認知症 自立度Ⅱb以上
				⑧その他

※1：介護認定期間は品川区で要介護1以上の認定を受けていた、基準日までの期間とします。

※2：介護状況等は1項目10点（入院・入所中は①～⑥を5点）とします。

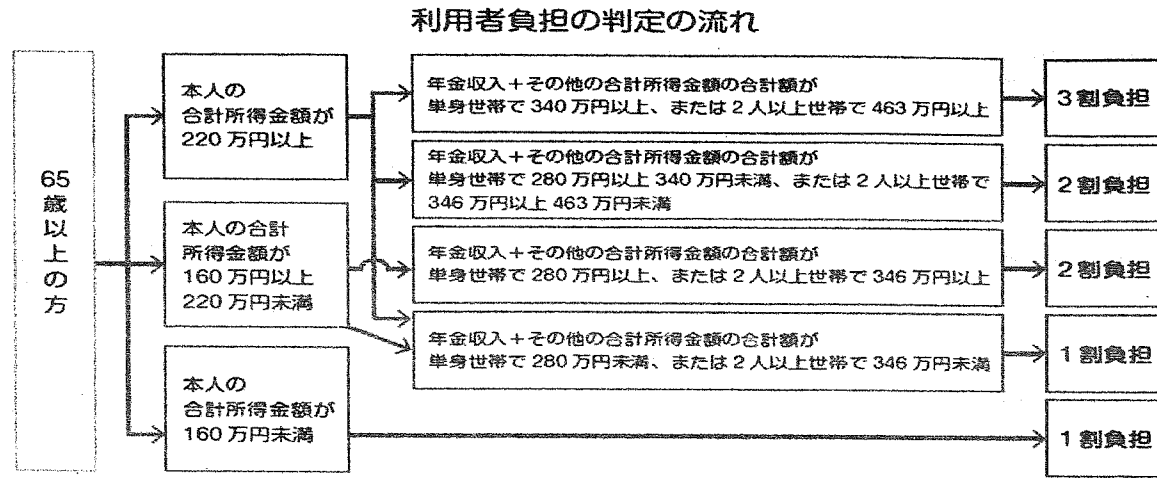
※3：介護状況等の加点は最大3項目、30点までとします。

◆特別養護老人ホーム 利用料金のご案内◆

◆特別養護老人ホームの利用料金は、
A.施設介護サービス費、B.食費、C.居住費、D.その他 の合計金額となります。

A.施設介護サービス費(介護保険利用者負担)について

介護保険の利用者負担の割合は毎年判定(下記参照)し、7月下旬頃に「負担割合証」を送付します。
(有効期間は8月1日～翌年7月31日)
※世帯状況(世帯構成や合計所得金額等)の変更により、有効期間の途中でも変更となる場合があります。



※第2号被保険者(40歳以上65歳未満の方)、市区町村民税非課税の方、生活保護受給者は上記にかかわらず1割負担

B.食費について

食費の一日当たりの基準額は1,445円です。

C.居住費について

居住費は、居室の種類により異なります。(金額は一日当たり)

- ▽多床室 1部屋の定員が2～4名の居室(855円)
- ▽従来型個室 1部屋の定員が1名の居室(1,171円)
- ▽(地域密着型)ユニット型個室 少人数のグループを1つの「ユニット」として
ケアを行う、1部屋の定員が1名の居室(2,006円)

B.食費、C.居住費の利用者負担額は施設と入所者の間で契約により決まります。

D.その他について

A～Cの上記料金以外に、日用品費や家電製品を持ち込む場合の電気代、金銭管理費用などが必要となる場合があります。また、理美容サービスや行事食(おせち料理や誕生日の特別食)などは、実費となる場合があります。内容や料金は施設により異なります。

◇ 社会福祉法人等による利用者負担軽減制度

社会福祉法人が運営主体となっている特養の入所者のうち、生計が困難であると認められた方は、施設介護サービス費、居住費、食費の軽減を受けられる場合があります。詳しくは各施設にご相談ください。

※B.居住費、C.食費 の軽減について

「負担限度額認定証」を提示することで、居住費と食費の軽減を適用することができます。申請により、所得に応じて利用者負担段階を判定し、「負担限度額認定証」を交付します。(有効期間は8月1日～翌年7月31日で、毎年申請が必要です。)

利用者負担段階	食費	居住費		
		多床室	従来型個室	ユニット型個室
第1段階	300円	0円	320円	820円
第2段階	390円	370円	420円	820円
第3段階①	650円	370円	820円	1,310円
第3段階②	1,360円	370円	820円	1,310円

※特別養護老人ホーム入所者の配偶者が住民税を課税されている場合、または預貯金額等(預貯金、有価証券、投資信託、現金)が下記の基準額を超える場合は、軽減の対象となりません。(ただし、第2号被保険者はいずれの段階も単身1,000万円、夫婦2,000万円となります。)

◀預貯金額等の基準額▶※施設入所による世帯分離の場合は、配偶者の所得を含みます。

- ・第1段階 預貯金などが単身1,000万円、夫婦2,000万円を超える場合
- ・第2段階 預貯金などが単身650万円、夫婦1,650万円を超える場合
- ・第3段階① 預貯金などが単身550万円、夫婦1,550万円を超える場合
- ・第3段階② 預貯金などが単身500万円、夫婦1,500万円を超える場合

◇ 負担が高額になったとき

1ヶ月の施設介護サービス費が下表の限度額を超えた場合、「介護保険高額サービス費支給申請書」を送付します。申請書を区へ提出した翌月以降に、上限を超えた分を還付します。

利用者負担段階区分	利用者負担上限額
年収約1,160万円以上	世帯:140,100円
年収約770万円以上～約1,160万円以上	世帯:93,000円
年収約383万円以上～約770万円未満	世帯:44,400円
一般	世帯:44,400円
区民税世帯非課税	世帯:24,600円
・合計所得金額および課税年金収入額の合計が80万円以下 ・老年福祉年金受給者	個人:15,000円
生活保護受給者、利用者負担を減額することで生活保護受給者とならない場合	個人・世帯:15,000円

◀お問い合わせ先▶

○このご案内の内容および特別養護老人ホームの入所申込等について
高齢者福祉課施設支援係 TEL:5742-6737

○施設介護サービス費(介護保険利用者負担)、居住費・食費の軽減(利用者負担段階)、高額サービス費について
高齢者福祉課介護給付係 TEL:5742-6927

特別養護老人ホーム 入所負担額一覧表

令和3年8月現在

※この一覧表の金額はあくまでも目安です。実際の金額は各施設にご確認ください。

1ヶ月(30日で計算)あたりの負担額(単位:円)

居室の種類		多床室					従来型個室					ユニット型個室 (平塚橋ホーム、上大崎ホーム、グランアークみづほ)					地域密着型ユニット型個室 (杜松ホーム)					
		要介護1	要介護2	要介護3	要介護4	要介護5	要介護1	要介護2	要介護3	要介護4	要介護5	要介護1	要介護2	要介護3	要介護4	要介護5	要介護1	要介護2	要介護3	要介護4	要介護5	
利用者負担段階非該当	合計	87,738	89,961	92,283	94,506	96,697	97,218	99,441	101,763	103,986	106,177	124,851	127,074	129,462	131,718	133,909	125,145	127,401	129,789	132,110	134,334	
	負担額合計	106,475	110,922	115,565	120,012	124,394	115,955	120,402	125,045	129,492	133,874	146,171	150,618	155,393	159,905	164,287	146,760	151,272	156,047	160,690	165,137	
	施設介護サービス費	18,738	20,961	23,283	25,506	27,697	18,738	20,961	23,283	25,506	27,697	21,321	23,544	25,932	28,188	30,379	21,615	23,871	26,259	28,580	30,804	
	食費	43,350	43,350	43,350	43,350	43,350	43,350	43,350	43,350	43,350	43,350	43,350	43,350	43,350	43,350	43,350	43,350	43,350	43,350	43,350	43,350	
利用者負担段階(※)	第1段階	負担額合計	27,738	29,961	32,283	34,506	36,697	37,338	39,561	41,883	44,106	46,297	54,921	57,144	59,532	61,788	63,979	55,215	57,471	59,859	62,180	64,404
		施設介護サービス費	18,738	20,961	23,283	25,506	27,697	18,738	20,961	23,283	25,506	27,697	21,321	23,544	25,932	28,188	30,379	21,615	23,871	26,259	28,580	30,804
		食費	9,000	9,000	9,000	9,000	9,000	9,000	9,000	9,000	9,000	9,000	9,000	9,000	9,000	9,000	9,000	9,000	9,000	9,000	9,000	9,000
		居住費	0	0	0	0	0	9,600	9,600	9,600	9,600	9,600	24,600	24,600	24,600	24,600	24,600	24,600	24,600	24,600	24,600	24,600
	第2段階	負担額合計	41,538	43,761	46,083	48,306	50,497	43,038	45,261	47,583	49,806	51,997	57,621	59,844	62,232	64,488	66,679	57,915	60,171	62,559	64,880	67,104
		施設介護サービス費	18,738	20,961	23,283	25,506	27,697	18,738	20,961	23,283	25,506	27,697	21,321	23,544	25,932	28,188	30,379	21,615	23,871	26,259	28,580	30,804
		食費	11,700	11,700	11,700	11,700	11,700	11,700	11,700	11,700	11,700	11,700	11,700	11,700	11,700	11,700	11,700	11,700	11,700	11,700	11,700	11,700
		居住費	11,100	11,100	11,100	11,100	11,100	12,600	12,600	12,600	12,600	12,600	24,600	24,600	24,600	24,600	24,600	24,600	24,600	24,600	24,600	24,600
	第3段階①	負担額合計	49,338	51,561	53,883	56,106	58,297	62,838	65,061	67,383	69,606	71,797	80,121	82,344	84,732	86,988	89,179	80,415	82,671	85,059	87,380	89,604
		施設介護サービス費	18,738	20,961	23,283	25,506	27,697	18,738	20,961	23,283	25,506	27,697	21,321	23,544	25,932	28,188	30,379	21,615	23,871	26,259	28,580	30,804
		食費	19,500	19,500	19,500	19,500	19,500	19,500	19,500	19,500	19,500	19,500	19,500	19,500	19,500	19,500	19,500	19,500	19,500	19,500	19,500	19,500
		居住費	11,100	11,100	11,100	11,100	11,100	24,600	24,600	24,600	24,600	24,600	39,300	39,300	39,300	39,300	39,300	39,300	39,300	39,300	39,300	39,300
第3段階②	負担額合計	70,638	72,861	75,183	77,406	79,597	84,138	86,361	88,683	90,906	93,097	101,421	103,644	106,032	108,288	110,479	101,715	103,971	106,359	108,680	110,904	
	施設介護サービス費	18,738	20,961	23,283	25,506	27,697	18,738	20,961	23,283	25,506	27,697	21,321	23,544	25,932	28,188	30,379	21,615	23,871	26,259	28,580	30,804	
	食費	40,800	40,800	40,800	40,800	40,800	40,800	40,800	40,800	40,800	40,800	40,800	40,800	40,800	40,800	40,800	40,800	40,800	40,800	40,800	40,800	
	居住費	11,100	11,100	11,100	11,100	11,100	24,600	24,600	24,600	24,600	24,600	39,300	39,300	39,300	39,300	39,300	39,300	39,300	39,300	39,300	39,300	

特別養護老人ホームの負担額合計は、①居室の種類、②介護保険要介護度、③介護保険利用者負担割合・利用者負担段階によって決まります。

裏面もご参照のうえ、上表の該当する箇所をご確認ください。

◀ 一覧表の見方 ▶

◀ 負担額の目安(抜粋) ▶

☆要介護3、利用者負担1割の方が入所した場合

- ▽多床室の場合 92,283円 + その他
- ▽従来型個室の場合 101,763円 + その他
- ▽ユニット型個室の場合 129,462円 + その他

☆ユニット型個室に要介護3、利用者負担2割の方が入所した場合

- 合計 155,393円 (内訳)
 - ・施設介護サービス費 51,863円
 - ・食費 43,350円
 - ・居住費 60,180円

☆多床室に要介護4、利用者負担段階が第3段階②の方が入所した場合

- 合計 77,406円 (内訳)
 - ・施設介護サービス費 25,506円
 - ・食費 40,800円
 - ・居住費 11,100円

※料金の詳細については、裏面もご確認ください

多床室に、要介護2、利用者負担段階第2段階の方が入所した場合

43,761
20,961
11,700
11,100

- ← 1ヶ月の負担額合計
- ← 施設介護サービス費
- ← 食費
- ← 居住費

多床室に、要介護2、利用者負担段階非該当の方が入所した場合

89,961
110,922
131,883
20,961
41,922
62,883
43,350
25,650

- ← 1ヶ月の負担額合計(1割負担の場合)
- ← " (2割負担の場合)
- ← " (3割負担の場合)
- ← 施設介護サービス費(1割負担の場合)
- ← " (2割負担の場合)
- ← " (3割負担の場合)
- ← 食費
- ← 居住費

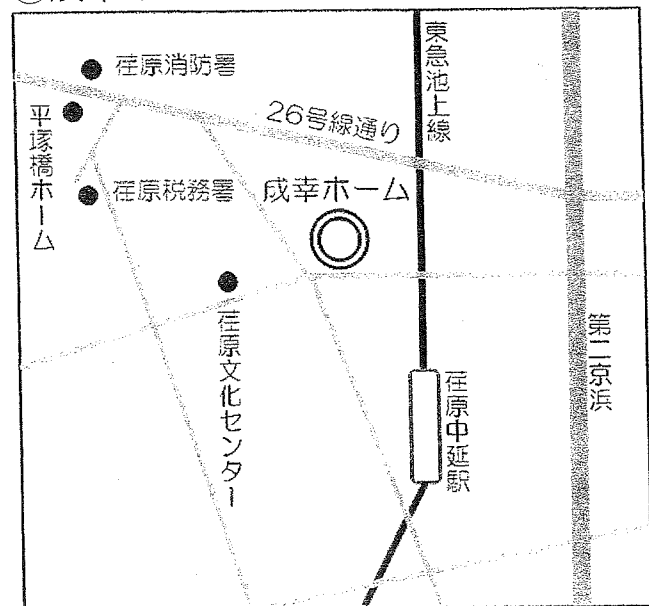
区内特別養護老人ホーム施設一覧

★申込前に希望施設の見学をお勧めします（見学希望の場合は、必ず事前に施設へ連絡をお願いします）

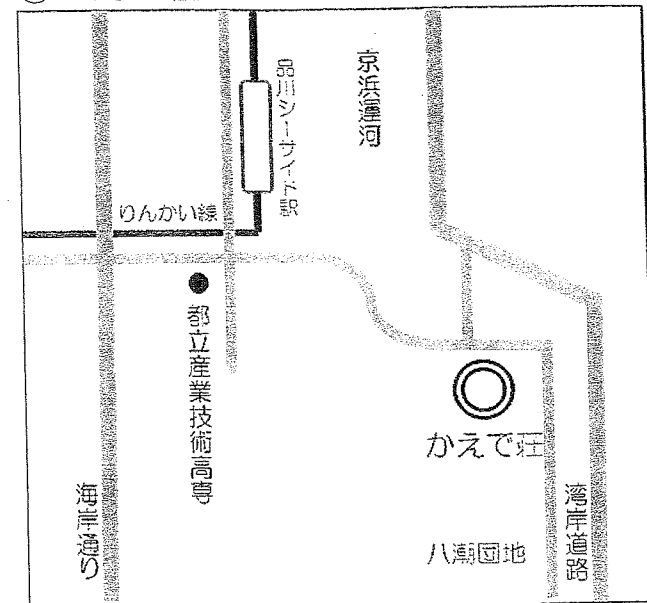
施設名	施設形態	定員数	開設日	所在地	電話番号	併設事業所	運営法人
	施設へのアクセス			特色・コメント			
① 成幸ホーム	多床室	80名	S57.11.8	中延1-8-7	3787-3616	居介、通介、短生、認通	社会福祉法人 三徳会
	東急池上線 荏原中延駅 徒歩3分 東急大井町線 中延駅 徒歩10分 都営地下鉄浅草線 戸越駅 徒歩10分			商店街の中に位置する施設で、医療、福祉、地域との連携を活かした介護サービスを行っております。昭和57年の開設以来、「福祉はサイエンス」をモットーに、一人ひとりの個性を重視したきめ細かな介護サービスをお届けしております。			
② かえで荘	多床室	80名	S58.4.1	八潮5-1-1	3790-4826	短生	社会福祉法人 品川総合福祉センター
	品川駅港南口、大井町東口より都営バス・八潮パークタウン行き 品川総合福祉センター下車すぐ			八潮地域の福祉の拠点である都市型複合施設、品川総合福祉センターの中にあります。キャッチフレーズは『水と緑にかこまれて・・・「ホッ」とするね・・・かえで荘』運河沿いの緑道公園の散歩道は、入居者の皆様のお気に入りの場所です。狭いながらもくつろげる施設です。皆さまの日々の暮らしに寄り添っていきたくと思います。			
③ 晴楓ホーム	多床室	80名	H2.5.1	東品川3-1-8	5479-2744	居介、訪介、通介、短生、認通	社会福祉法人 福栄会
	京浜急行線 新馬場駅 徒歩8分、りんかい線 天王洲アイル駅 徒歩8分 品川駅港南口より都営バス・八潮パークタウン行き 東品川三丁目下車 徒歩2分、品川駅高橋口より都営バス・大井競馬場行き 東品川三丁目下車 徒歩2分			①利用者中心②地域福祉事業との一体化③総合施設としての機能の発揮を運営方針として、地域に密着した運営をすすめています。			
④ 区立戸越台特別養護老人ホーム	多床室	72名	H8.5.1	戸越1-15-23	5750-1054	居介、訪介、通介、短生、認通	社会福祉法人 三徳会
	東急池上線 戸越銀座駅 徒歩3分 都営地下鉄浅草線 戸越駅 徒歩2分			戸越台中学校との複合施設で、その特色を活かして中学生との世代間交流が活発に行なわれています。また、幼稚園や小学校、地域住民とのふれあいも行われ、心温まる絆が生まれています。その人らしさを大切にしたいサービスを提供します。			
⑤ 区立荏原特別養護老人ホーム	多床室	120名	H9.5.1	荏原2-9-6	5750-2941	居介、通介、短生、認通	社会福祉法人 三徳会
	東急池上線 戸越銀座駅 徒歩7分 東急目黒線 武蔵小山駅 徒歩10分			保健センター、健康増進センターとの複合施設で、予防から高齢者サービスまで一環したサービスを提供しています。また、ゆったりとしたスペースを活かし、地区の高齢者サービスの拠点として、地域の方々との交流も活発に行われています。 ※令和5年7月から大規模修繕工事を実施します。工事中は居室の変更や騒音・振動などが発生することがあります。 大規模改修工事は令和8年度中に終了する予定です。			
⑥ 区立中延特別養護老人ホーム	多床室	80名	H10.5.1	中延6-8-8	3787-2951	居介、訪介、通介、短生、認通	社会福祉法人 品川総合福祉センター
	東急大井町線 荏原町駅または中延駅 徒歩7分 都営地下鉄浅草線 中延駅 徒歩7分			従来型（4人もしくは2人部屋）の施設ですが、本人の有する力に応じたケアを実践していく中で、「自分で選ぶ」「自分で決める」ことを大切にしています。入所者の一人ひとりが、選択できる生活を送れるように職員一体となり支援していきます。入所後もご家族と地域との繋がりを大切にしています。食事のおいしさには定評があります。			
⑦ ロイヤルサニー	多床室	60名	H12.4.1	西大井2-4-4	5743-6111	居介、訪介、訪看、通介、短生、GH	社会福祉法人 春光福祉会
	JR横須賀線 西大井駅 徒歩3分 大井町駅より東急バス・西大井駅行 大井原町下車徒歩1分			その人らしさを大切にしたい介護を心がけ、地域の人と触れ合える、明るい高齢者福祉施設を目指しています。			
⑧ 区立八潮南特別養護老人ホーム	多床室、従来型個室	89名	H23.5.1	八潮5-9-2	5755-9360	短生、GH	社会福祉法人 品川総合福祉センター
	品川駅港南口、大井町東口より都営バス・八潮パークタウン行き 八潮南下車 徒歩1分 大井町駅東口、大森駅東口より京急バス・八潮パークタウン行き 大井消防署八潮出張所下車 徒歩2分			旧品川区立八潮南中学校の建物をそのまま活用し、内部を全面改修し、個室41部屋と個室のつらえの4人部屋の12部屋（48名）の施設です。プライバシーの確保とともにグループで気兼ねなく暮らせる空間づくりを目指しています。敷地内にショートステイ（11名）とグループホーム（2ユニット・18名）を併設しています。			
⑨ 区立杜松特別養護老人ホーム	ユニット型個室	29名	H26.12.1	豊町4-24-15	6426-8213	短生、GH、看多	社会福祉法人 若竹大寿会
	東急大井町線 下神明駅 徒歩6分 東急大井町線 戸越公園駅 徒歩8分 JR横須賀線・湘南新宿ライン 西大井駅 徒歩8分			旧品川区立杜松小学校を改修し、特別養護老人ホームに生まれ変わりました。すべてのお部屋が、プライバシーに配慮したユニット型個室で構成されています。			
⑩ 区立平塚橋特別養護老人ホーム	ユニット型個室	100名	H28.5.1	西中延1-2-8	5750-3632	短生	社会福祉法人 三徳会
	東急池上線 戸越銀座駅または荏原中延駅 徒歩10分 東急目黒線 武蔵小山駅 徒歩15分 JR五反田駅西口より東急バス・世田谷区民会館行き 平塚橋下車 徒歩2分			「ここから（平塚橋ホーム）」はじまる新たな「暮らし」に「よりそい」、ここに集う人たちの気持ちが「つながる」ことを応援し、少人数でなじみのある生活と関係づくりを目指しています。定員はホーム100名、ショートステイ12名となっており、全室個室で、各ユニットは10人単位のユニット型特別養護老人ホームです。			
⑪ 区立上大崎特別養護老人ホーム	ユニット型個室	102名	H29.6.1	上大崎3-10-7	5447-5363	短生、訪介	社会福祉法人 愛生福祉会
	JR山手線、東急目黒線、都営地下鉄三田線、東京メトロ南北線 目黒駅 徒歩5分			目黒駅徒歩5分の立地を生かし、ご家族との触れ合いを大切に、落ち着いた雰囲気の中でその人がその人らしく自由に笑顔に満ちあふれた生活をして頂けるよう、個人の自立と尊厳を大切にしたい運営に努めます。			
⑫ 特別養護老人ホーム グランアークみづほ	ユニット型個室	81名	H31.4.1	南品川4-2-32	6717-6022	短生	社会福祉法人 慈雲福祉会
	京浜急行線 新馬場駅 徒歩5分			南品川の閑静な環境と、個々の希望に併せた日々の暮らしの中でご本人の尊厳を守ります。また、認知症ケア・自立支援ケアなどの高品質ケアにより、自律と生きがいの持てる施設環境を目指します。その他、介護予防拠点、地域交流スペースの機能を活かして、住み慣れた地域との交流を深めます。			

（併設事業所略称）「居介」居宅介護支援、「訪介」訪問介護、「通介」通所介護、「短生」短期入所生活介護、「認通」認知症対応型通所介護、「GH」認知症対応型共同生活介護、「看多」看護小規模多機能型居宅介護

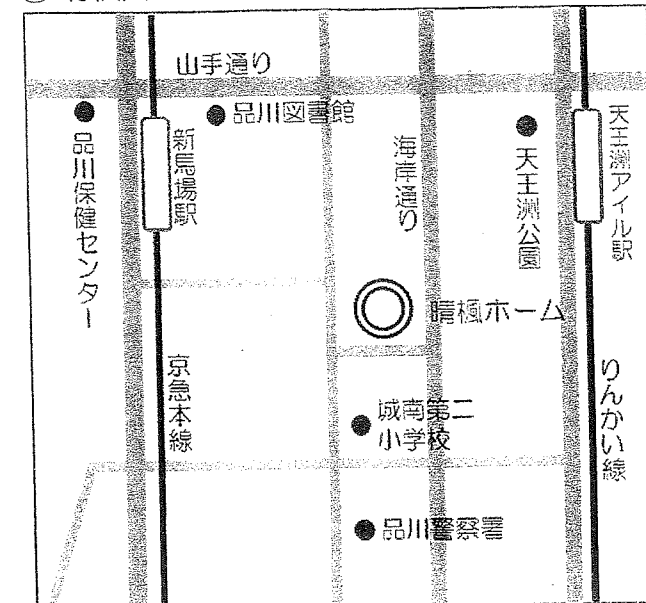
①成幸ホーム



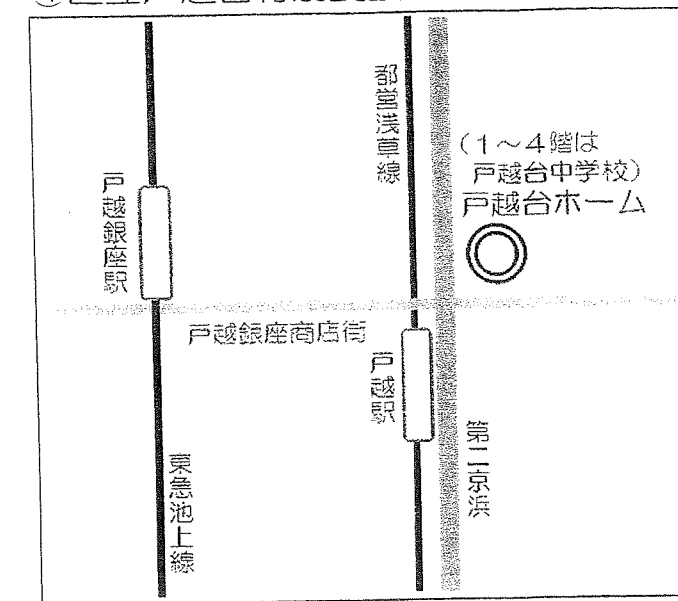
②かえで荘



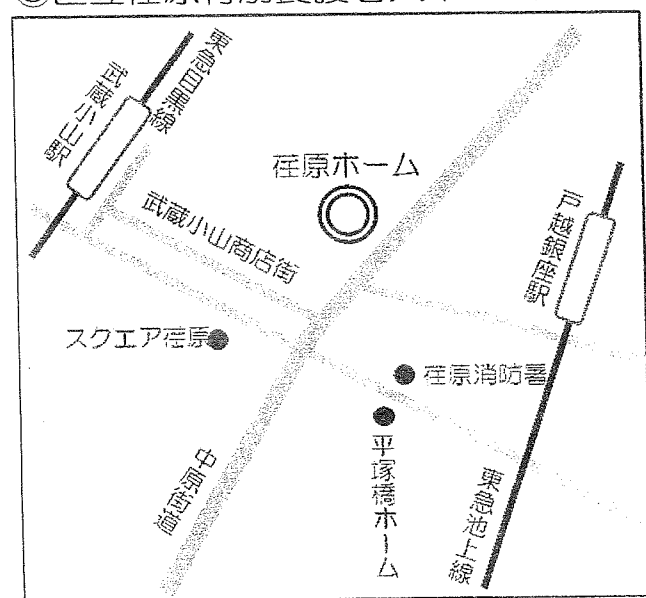
③晴楓ホーム



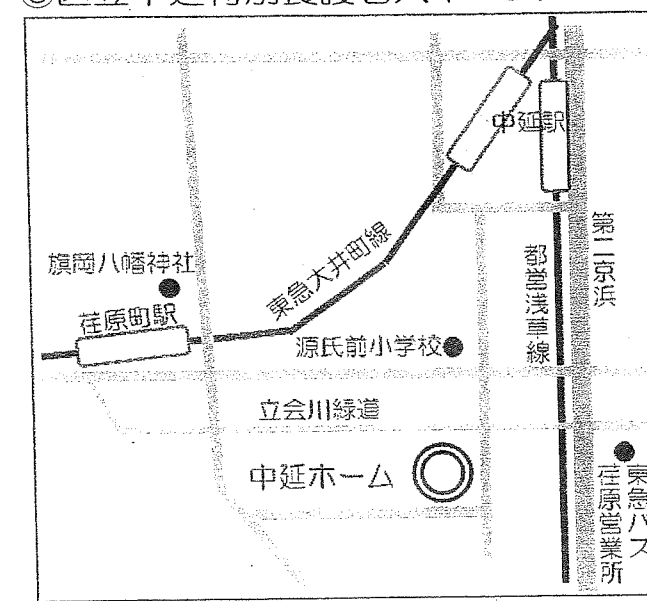
④区立戸越台特別養護老人ホーム



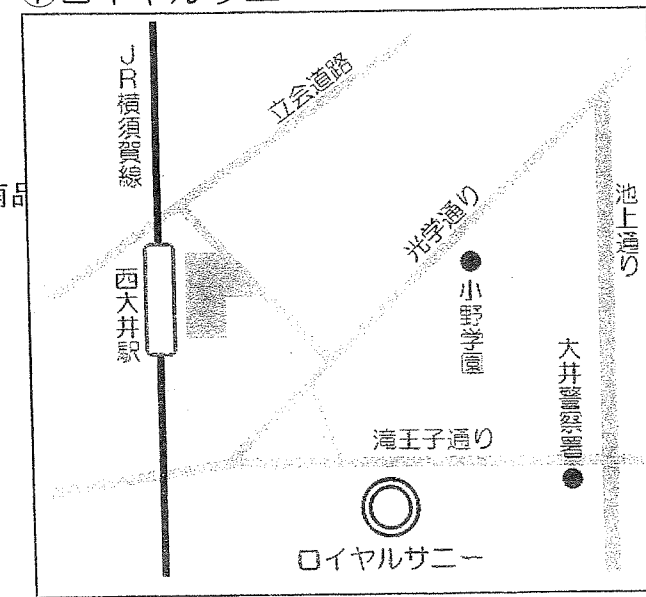
⑤区立荏原特別養護老人ホーム



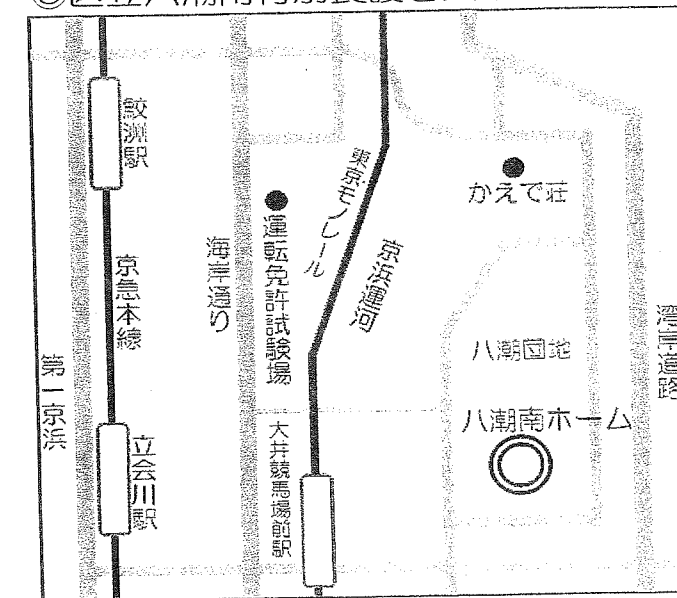
⑥区立中延特別養護老人ホーム



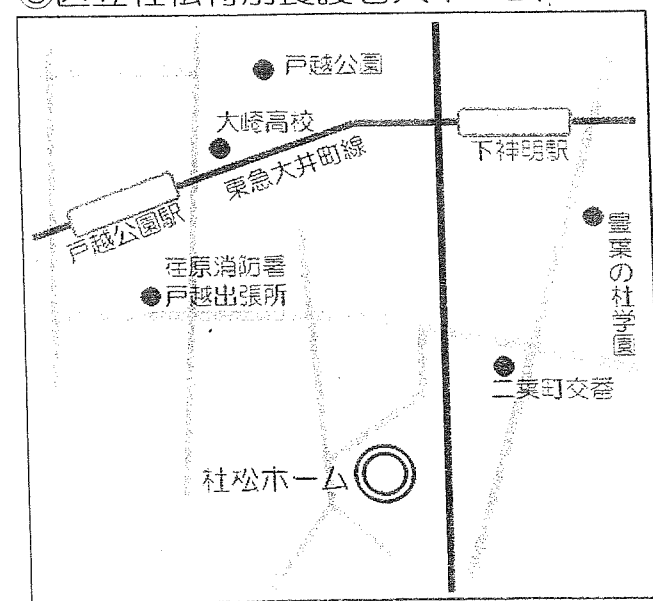
⑦ロイヤルサニー



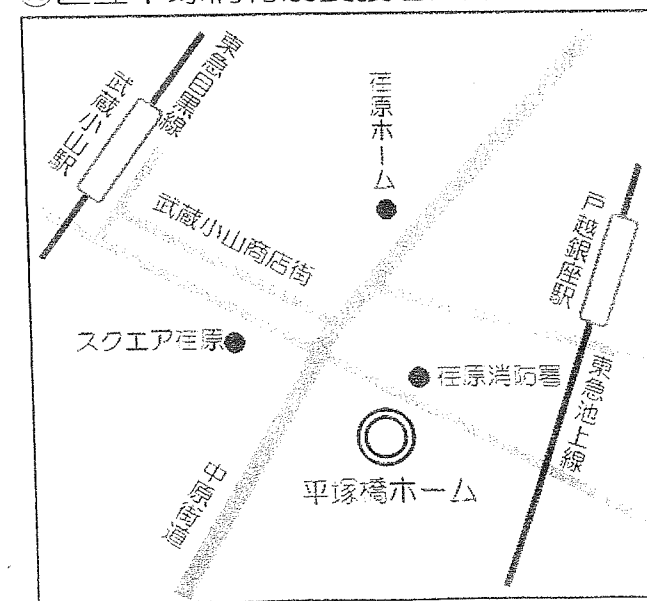
⑧区立八潮南特別養護老人ホーム



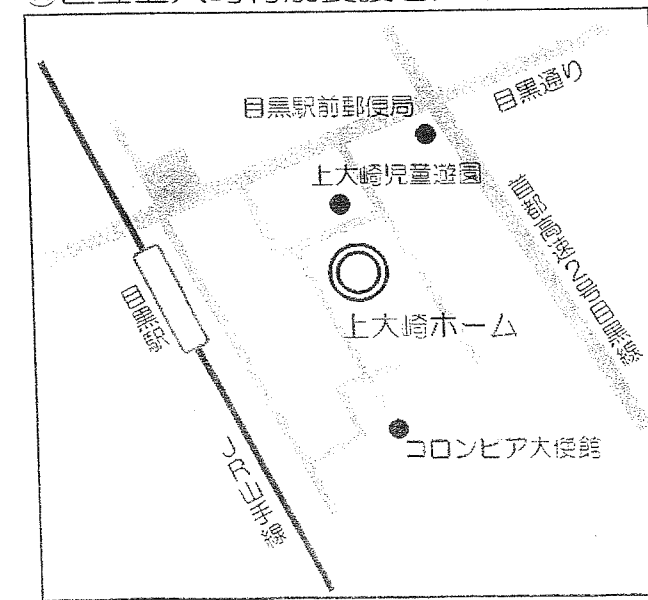
⑨区立杜松特別養護老人ホーム



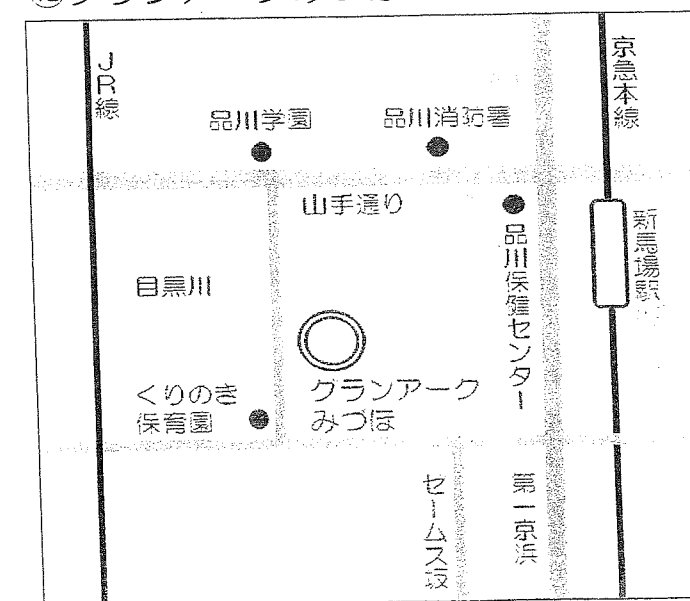
⑩区立平塚橋特別養護老人ホーム



⑪区立上大崎特別養護老人ホーム



⑫グランアークみづほ



区外協力特別養護老人ホーム施設一覧

- ★ 以下の7施設は、品川区が区民の入所について協力を依頼している施設です。（1施設あたり10床が目安となります）
- ★ 区外施設については希望施設および部屋の種類を選ぶことは出来ません。7施設のうち、空きの出た施設・部屋から順次ご案内をいたします。
- ★ この7施設への入所を希望する場合は「品川区特別養護老人ホーム入所調整申込書」により申込みしてください。（申込書の「入所希望施設」欄で、区外施設を「希望する」に☑してください）

施設名	施設形態	定員数	開設日	所在地	電話番号	運営法人
	施設へのアクセス				特色・コメント	
① 日の出紫苑	多床室、従来型個室	100名	H8.4.15	西多摩郡日の出町大字大久野231-1	0425-97-1941	社会福祉法人 櫻灯会
	JR五日市線 武蔵五日市駅よりバス20分 JR青梅線 福生駅よりバス25分			「かゆいところに手が届くサービス」を職員が真心こめてお手伝いします。緑豊かな恵まれた環境で穏やかな生活を！		
② ヨコタホーム	多床室、従来型個室	100名	H8.4.1	福生市福生2300-4	042-553-6633	社会福祉法人 もくせい会
	JR青梅線 牛浜駅 徒歩13分 JR八高線 東福生駅 徒歩8分			交通の便良く、駅から徒歩圏内の商店街・住宅街にあり利用に便利。「敏速に気持ちよく、地域に密着したサービスが提供できる施設を目指す。」の理念のもと、質の高いサービスを提供します。		
③ 大洋園	多床室、従来型・ユニット型個室	160名	S59.5.14	青梅市今井5-2440-141	0428-31-3666	社会福祉法人 一石会
	JR青梅線 小作駅よりバス10分			介護を必要とされる方々が、安心して毎日を過ごしていただけるような介護サービスの提供に努めています。また、ご家族の要望に応じた、良質できめの細かいサービスの提供も目指しています。		
④ 第二徳寿園	多床室、従来型個室	80名	H9.4.1	八王子市美山町861-1	042-652-0521	社会福祉法人 浄栄会
	JR中央線・京王線 高尾駅、京王線 京王八王子駅より無料送迎バス JR中央線・京王線 高尾駅よりタクシー15分			豊かな自然に囲まれ四季の移り変わりを感じながら、認知症の高齢者にも対応できる設備と専門職員が、ケアプランに従い個別的で充実したサービスを提供します。		
⑤ ひらお苑	多床室、従来型個室	174名	H9.4.1	稲城市平尾2-49-20	042-331-5666	社会福祉法人 平尾会
	小田急線 新百合ヶ丘駅よりバス10分			新宿から小田急で30分、バス10分の交通の便よし、自然環境良好、寝かせきりなし、褥そうなし。		
⑥ 第2カントリービラ青梅	多床室、従来型個室	100名	H10.4.1	青梅市長淵1-939-1	0428-21-5531	社会福祉法人 長淵福祉会
	JR青梅線 小作駅よりバス15分 JR青梅線 東青梅駅よりタクシー8分			認知症高齢者ケアに重点をおいています。カントリービラ青梅（特養）に隣接。		
⑦ はるびの郷	多床室、従来型個室	80名	H16.4.1	東村山市秋津町1-32-18	042-397-5511	社会福祉法人 はるび
	西武池袋線 秋津駅 徒歩7分 JR武蔵野線 新秋津駅 徒歩10分			“はるびの” はるは春の日差し。明るく、暖かく、安心して生活できる郷（ホーム）をめざしています。		

区内特別養護老人ホーム 医療対応状況一覧

○: 受入可 △: 条件により受入可 ×: 受入不可

令和5年4月1日 現在

施設名	経管栄養			インスリン注射	尿管留置カテーテル	腎ろう	ストマー	在宅酸素	ペースメーカー	人工透析	中心静脈栄養	気管切開	たん吸引	疥癬	褥瘡	MRSA	重度の精神障害	癌末期	看取り対応
	胃ろう	腸ろう	経鼻																
成幸ホーム	△	×	×	×	△	×	△	△	△	×	×	×	△	△	△	△	△	△	○
	人数制限有入所後造設の方を優先				定期受診は家族対応		頻回なトラブルは要相談	全身状態が安定していれば可	点検や電池交換は家族対応				夜間および頻回な対応は困難	完治していれば可	程度による感染症ないことが条件	発症していなければ可	自傷他害がなく状態安定している	状態による麻薬使用中は不可	本人、家族の意向による
かえで荘	△	×	×	△	○	×	△	△	○	×	×	×	△	△	△	△	△	△	△
	人数制限有	基本は不可だが応相談		看護師勤務時間帯のみ対応可			頻回なトラブルは要相談	全身状態が安定していれば可	点検や電池交換は家族対応				夜間の対応は困難	完治していれば可	程度による	出ている場所の確認が必要	自傷他害がなく状態安定している	医療体制による	状態により応相談
晴楓ホーム	△	×	×	△	△	×	△	△	△	×	×	×	△	△	△	△	△	△	△
	人数制限有定期受診は家族対応			看護師勤務時間帯のみ対応可	定期受診は家族対応		人数制限有定期受診は家族対応	全身状態が安定していれば可	定期受診は家族対応				頻回な対応は困難	完治していれば可	程度による感染症ないことが条件	発症していなければ可	状態安定し集団生活できれば相談	状態により応相談	状態により応相談
戸越台ホーム	△	×	×	×	△	×	△	△	△	×	×	×	△	△	△	△	△	△	○
	人数制限有入所後造設の方を優先				定期受診は家族対応		頻回なトラブルは要相談	全身状態が安定していれば可	点検や電池交換は家族対応				夜間および頻回な対応は困難	完治していれば可	程度による感染症ないことが条件	発症していなければ可	自傷他害がなく状態安定している	状態による麻薬使用中は不可	本人、家族の意向による
荏原ホーム	△	×	×	×	△	×	△	△	△	×	×	×	△	△	△	△	△	△	○
	人数制限有入所後造設の方を優先				定期受診は家族対応		頻回なトラブルは要相談	全身状態が安定していれば可	点検や電池交換は家族対応				夜間および頻回な対応は困難	完治していれば可	程度による感染症ないことが条件	発症していなければ可	自傷他害がなく状態安定している	状態による麻薬使用中は不可	本人、家族の意向による
中延ホーム	×	×	×	×	○	×	×	△	○	×	×	×	△	△	△	△	△	△	○
								状況による					夜間の対応は困難	完治していれば可	状況による	状況による	状況による	状態による麻薬使用中は不可	同意を得た上で実施
ロイヤルサニー	△	×	×	△	△	×	○	△	△	×	×	×	△	△	△	△	△	△	△
	人数制限有交換は家族対応			看護師勤務時間帯のみ対応可	状態により応相談			状態の安定している方	点検は家族対応				夜間および頻回な対応は困難	完治していれば可	感染症がなければ程度により可	発症していなければ可	自傷他害がなく状態安定している	状態悪化時の受入れ先確保が必要	状態により可能
八潮南ホーム	△	×	×	×	○	×	△	△	△	×	×	×	△	△	△	△	△	△	△
	人数制限有安定していれば可						頻回なトラブルは要相談	全身状態が安定していれば可	通院は家族対応				夜間および頻回な対応は困難	完治していれば可	状態、治療処置内容による	数値による	状態安定し集団生活できれば相談	状態、治療処置内容による	状態による要相談
杜松ホーム	△	×	×	△	△	×	△	△	△	×	×	×	△	△	△	△	△	△	○
	看護師勤務時間帯のみ対応可			看護師勤務時間帯のみ対応可	定期受診は家族対応		頻回なトラブルは要相談	全身状態が安定していれば可	通院は家族対応				看護師勤務時間帯のみ対応可	完治していれば可	程度による	要相談	要相談	状態による主治医との連携が必要	
平塚橋ホーム	△	×	×	×	△	×	△	△	△	×	×	×	△	△	△	△	△	△	○
	人数制限有入所後造設の方を優先				定期受診は家族対応		頻回なトラブルは要相談	全身状態が安定していれば可	点検や電池交換は家族対応				夜間および頻回な対応は困難	完治していれば可	程度による感染症ないことが条件	発症していなければ可	自傷他害がなく状態安定している	状態による麻薬使用中は不可	本人、家族の意向による
上大崎ホーム	△	○	×	○	○	○	○	○	○	×	△	△	△	△	△	○	△	△	○
	人数制限有									人数制限有ポートの方は可	人数制限有実態調査で判断		頻回な対応は困難	要相談	重症でない方		自傷他害がなく状態安定している	痛み、苦痛の少ない方	
グランアークみづほ	△	×	×	△	△	×	△	△	○	×	×	×	△	×	△	△	△	△	○
	人数制限有入所後造設の方を優先			看護師勤務時間帯のみ対応可	状態により応相談		頻回なトラブルは要相談	状態の安定している方	定期受診は家族対応				頻回な対応は困難		重症でない方	発症していなければ可	自傷他害がなく状態安定している	状態により応相談	本人、家族の意向による

注意事項

- ・上記の表はあくまでも目安です。病状等により受入の可否は変わります。
- ・最終的な受入の可否は、各施設において医療情報の確認やご本人との面談等を経て決定されます。
- ・「○」受入可であっても、すでに同様の医療行為が必要な入所者がいる場合等、受入が難しいこともあります。
- ・詳しくは入所希望施設にお問い合わせください。